

प्रतिनिधि (प्रोक्सी) नियुक्त गर्ने फारम

श्री संचालक समिति
लुम्बिनी फाईनान्स एण्ड लिजिङ्ग कं. लि.
त्रिदेवीमार्ग, ठमेल, काठमाडौं ।

विषय : प्रतिनिधि नियुक्त गरेको बारे ।

महोदय,

..... जिल्ला न. पा./गा.वि.स. वडा नं. बस्ने म/हामी
..... ले त्यस कम्पनीको शेयरवालाको हैसियतले २०७१ साल बैशाख १९ गते
शुक्रवारका दिन हुने साधारण सभामा स्वयं उपस्थित भई छलफल तथा निर्णयमा सहभागी हुन नसक्ने भएकोले उक्त सभामा
भाग लिन तथा मतदान गर्नको लागि जिल्ला न. पा./गा.वि.स. वडा नं.
..... बस्ने त्यस कम्पनीका शेयरवाला श्री शेयर प्रमाणपत्र नं. लाई
मेरो/हाम्रो प्रतिनिधि मनोनित गरी पठाएको छु/छौं ।

प्रोक्सी लिनेको नाम :

दस्तखत :

ठेगाना :

शेयर प्रमाणपत्र नं.:

क्रि. नं. देखि सम्म

मिति

निवेदकको नाम

दस्तखत :

ठेगाना :

शेयर प्रमाणपत्र नं.

क्रि. नं. देखिसम्म

मिति

द्रष्टव्य : यो निवेदन साधारण सभा हुनुभन्दा कम्तिमा ४८ घन्टा अगावै कम्पनीको रजिस्टर्ड कार्यालयमा पेश गरी सक्नु पर्नेछ । एक जना भन्दा बढी प्रतिनिधि (प्रोक्सी) नियुक्त गरेको फारम रद्द गरिनेछ ।)

लुम्बिनी फाईनान्स एण्ड लिजिङ्ग कं. लि.

त्रिदेवीमार्ग, ठमेल, काठमाडौं

को

अठारौं वार्षिक साधारण सभामा उपस्थित हुन जारी गरेको


प्रवेश-पत्र

शेयरधनीको नाम साधारण शेयर प्र.प.नं.

शेयरधनीको सही कुल शेयर संख्या शेयरधनी परिचय नं.



कम्पनीका छाप:


कम्पनी सचिव

(सभामा भाग लिन आउंदा यो प्रवेश-पत्रमा सभामा भाग लिन आउने शेयरधनीको नाम, दस्तखत, साधारण शेयरको प्र.प.नं., साधारण शेयर संख्या तथा शेयरधनी परिचय नं. अनिवार्य रूपमा उल्लेख गरी साथमा लिई आउनु पर्नेछ ।)



विषय सूची

विषय	पृष्ठ
अठारौं साधारण सभासम्बन्धी सूचना	५
साधारण सभासम्बन्धी अन्य जानकारी	६
संचालक समितिको तर्फबाट अध्यक्षको प्रतिवेदन २०६९/७०	८
लेखापरीक्षकको प्रतिवेदन	१५
वासलातको फाँटवारी	१७
नाफा नोक्सान हिसाबको फाँटवारी	१८
ईक्वीटीमा भएको परिवर्तन सम्बन्धी विवरण	२०
नगद प्रवाह विवरण	२१
अनुसूचीहरू	२३
लेखासम्बन्धी महत्वपूर्ण नीतिहरू	४४
लेखासँग सम्बन्धित टिप्पणीहरू	४८
राष्ट्रबैंकले दिएको निर्देशनहरू	५४
ने.रा. बैंकबाट दिइएको निर्देशनप्रति संचालक समितिको भनाइ	५५
चार्ट	५६





लुम्बिनी फाइनेन्स एण्ड लिजिङ्ग कं. लि.

को
१८औं वार्षिक साधारण सभा सम्बन्धी सुचना

आदरणीय शेयरधनी महानुभावहरु,
यस लुम्बिनी फाइनेन्स एण्ड लिजिङ्ग कम्पनी लिमिटेडको मिति २०७०/१२/२६ मा बसेको संचालक समितिको २४३ औं बैठकको निर्णय अनुसार यस कम्पनीको अठारौं वार्षिक साधारण सभा निम्न लिखित मिति, स्थान र समयमा निम्न लिखित विषयहरु उपर छलफल गर्नको लागि बस्ने भएकोले उक्त मिति, स्थान र समयमा शेयरधनी महानुभावहरु आफू स्वयं वा रितपूर्वकको प्रतिनिधीद्वारा उपस्थित हुन अनुरोध गरिन्छ ।

सभा हुने मिति, स्थान र समय

मिति: २०७१ साल बैशाख १९ गते शुक्रबार तदनुसार २ मे २०१४ ।

स्थान: स्टाफ कलेज, जावलाखेल, ललितपुर ।

समय: बिहान ११.०० बजे ।

छलफलका विषयहरु:

क) साधारण प्रस्ताव

- (क) संचालक समितिको तर्फबाट अध्यक्षज्यूको मन्तव्य तथा अठारौं वार्षिक साधारण सभाको लागि संचालक समितिको प्रतिवेदन पारित गर्ने ।
- (ख) लेखापरीक्षकको प्रतिवेदन सहितको २०७० साल आषाढ मसान्त सम्मको वासलात तथा आर्थिक वर्ष २०६९/०७० को नाफा नोक्सान हिसाब र सोही अवधिको नगद प्रवाहको विवरण (संलग्न अनुसूचीहरु सहित) पारित गर्ने ।
- (ग) संचालक समितिले सिफारिस गरे बमोजिम ०.७८९ प्रतिशतले हुने नगद लाभांश रकम रु. २३,२८,४५२ (बोनश शेयरको कर समायोजनार्थ) पारित गर्ने ।
- (घ) कम्पनी ऐन, २०६३ को दफा १११ अनुसार कम्पनीको आर्थिक वर्ष २०७०/७१ को लागि बाह्य लेखा परिक्षक नियुक्ति तथा निजको पारिश्रमिक निर्धारण गर्ने (वर्तमान लेखापरिक्षक एम वि श्रेष्ठ एण्ड कम्पनीका श्री महेश्वरेन्द्र बहादुर श्रेष्ठ पूनः नियुक्ति हुन सक्नु हुनेछ ।
- (ङ) कम्पनीको नियमावली अनुसार समूह ख का सर्वसाधारण शेयर धनीहरुको तर्फबाट संचालक समितिमा प्रतिनिधित्व गर्ने संचालक पदमा दुई जनाको निर्वाचन गर्ने ।
- (च) विविध ।

ख) विशेष प्रस्ताव

- (क) संचालक समितिको सिफारीस बमोजिम आ. ब. २०६९/०७० को मुनाफा समेत बाट हालको चुक्ता पुँजीको १५ प्रतिशत (रु. ४४,२४०,६२५।००) बोनश शेयर बितरण गर्ने सम्बन्धी विशेष प्रस्ताव पारित गर्ने ।
- (ख) प्रवन्धपत्र र नियमावलीमा संशोधन गर्ने र प्रस्तावित संशोधन नियमनकारी निकायबाट कुनै फेरबदल भएमा तथा सुझाव भएमा सो सुझाव बमोजिम आवश्यक समायोजन गर्न संचालक समितिलाई अख्तियार दिने सम्बन्धमा ।
- (ग) विविध ।

साधारण सभा सम्बन्धी सामान्य जानकारी

१. अठारौं वार्षिक साधारण सभालाई ध्यानमा राखी मिति २०७१/०१/०४ देखि २०७१/०१/१९ सम्म यस कम्पनीको शेयर दाखिल खारेज दर्ता बन्द रहनेछ ।
२. कम्पनीको वार्षिक प्रतिवेदन शेयरधनी महानुभावहरूको शेयर लगतमा कायम रहेको सम्बन्धित ठेगानामा पठाईनेछ । साथै कम्पनीको वेबसाईट www.lumbinifinance.com.np मा पनि हेर्न वा कम्पनीको प्रधान कार्यालय त्रिदेवीमार्ग, ठमेलबाट प्राप्त गर्न सक्ने व्यहोरा समेत जानकारीको लागि सुचित गरिन्छ । सभामा भाग लिन इच्छुक शेयरधनी महानुभावहरूले व्यक्तिगत रूपमा पठाईएको सुचना अथवा शेयर प्रमाणपत्र अथवा आफ्नो परिचय खुल्ने पमाण पत्र वा सोको प्रतिलिपि साथमा लिई आउनु हुन अनुरोध छ । कारणवश वार्षिक प्रतिवेदन नपाउनु भएमा यसै सुचनालाई आधार मानी उपस्थित हुनु हुन समेत अनुरोध गरिन्छ ।
३. शेयरधनी महानुभावहरूको उपस्थिति पुस्तिकामा दस्तखत गर्न शेयरधनी उपस्थिति हाजिरी पुस्तिका विहान १० बजे देखि साधारण सभा रहुन्जेल सम्म खुल्ला रहनेछ ।
४. साधारण सभामा भाग लिनको लागि प्रतिनिधि (प्रोक्सी) नियुक्त गर्न चाहने शेयरधनीहरूले प्रचलित कम्पनी कानूनले तोकेको ढाँड-चामा प्रतिनिधि पत्र (प्रोक्सी फारम) भरी सभा हुनुभन्दा कम्तीमा ४८ घण्टा अगाडी अर्थात २०७१ साल वैशाख १७ गते विहान ११ बजे भित्र त्रिदेवीमार्ग ठमेलमा दर्ता गराइसक्नुपर्नेछ । कम्पनीको शेयरधनी बाहेक अरुलाई प्रोक्सी दिने र एक भन्दा बढी व्यक्तिलाई आफ्नो शेयर विभाजन गरी तथा अन्य कुनै किसिमबाट छुट्ट्याई प्रोक्सी दिन पाइने छैन, यसरी दिएको प्रोक्सी बदर हुनेछ ।
५. एक जना शेयरधनीले एक जना भन्दा बढीलाई प्रतिनिधि (प्रोक्सी) मुकरर गरेमा प्रतिनिधि (प्रोक्सी) स्वतः बदर हुनेछ । तर प्रतिनिधि (प्रोक्सी) नियुक्त गरिसकेपछि सम्बन्धित शेयरधनीले प्रतिनिधि (प्रोक्सी) फेरबदल गर्न चाहेमा यस अघि दिएको प्रतिनिधि पत्र (प्रोक्सी फारम) बदर गरी यो प्रतिनिधि पत्र (प्रोक्सी फारम) लाई मान्यता दिइयोस् भन्ने छुट्टै पत्र सहित प्रोक्सी फारम कम्पनीको मुख्य कार्यालयमा सभा हुनु भन्दा कम्तीमा ४८ घण्टा अगावै दर्ता गराएको अवस्थामा अधिल्लो प्रतिनिधि (प्रोक्सी) लाई स्वतः बदर भएको मानी पछिल्लो प्रतिनिधि (प्रोक्सी) लाई मान्यता दिइनेछ ।
६. दफा १ मा उल्लेख गरे वमोजिम शेयरधनी दर्ता किताबमा कायम शेयरधनीहरू मात्र सो सभाबाट पारित लाभांश तथा बोनश शेयरको हकदार हुनेछ ।

७. प्रतिनिधि (प्रोक्सी) नियुक्त गरिसकेको शेयरधनी आफै सभामा उपस्थित भई हाजिर पुस्तिकामा दस्तखत गरेमा निजले दिएको प्रतिनिधि (प्रोक्सी) स्वत बदर हुनेछ ।
८. एक जना भन्दा बढी व्यक्तिहरूको संयुक्त नाममा शेयर दर्ता रहेको अवस्थामा सर्वसम्मतबाट प्रतिनिधि चयन गरिएको एक जना वा लगत किताबमा पहिलो नाम उल्लेख भएको व्यक्तिले सभामा भाग लिन सक्नेछ ।
९. नाबालक वा मानसिक सन्तुलन ठिक नभएको शेयरधनीहरूको तर्फबाट कम्पनीको शेयर लगत दर्ता किताबमा संरक्षकको रूपमा नाम दर्ता भइरहेका महानुभावहरूले सभामा भाग लिन मतदान गर्न वा प्रतिनिधि (प्रोक्सी) तोक्न सक्नु हुनेछ ।
१०. यस कम्पनीको नियमावली अनुसार समूह ख का सर्वसाधारण शेयर धनीहरूको तर्फबाट संचालक समितिमा प्रतिनिधित्व गर्ने संचालक पदमा २ (दुई) जनाको निर्वाचन सम्बन्धी कार्यक्रम निर्वाचन अधिकृतले तोके बमोजिम कम्पनीको प्रधान कार्यालय ठमेलमा मिति २०७१/०१/०५ गते प्रकाशित गरिने छ ।
११. संचालक पदमा उम्मेदवार हुन चाहने शेयरधनीहरूले निर्वाचन कार्यक्रममा तोकेको अवधि भित्र एक जना शेयरधनी प्रस्तावक र अर्को एक जना शेयरधनी समर्थक सहित कम्पनीले तोकेको ढाँचामा कम्पनीको प्रधान कार्यालयमा अवस्थित निर्वाचन अधिकृतको कार्यक्षमा उम्मेदवारी दर्ता गर्नु पर्नेछ ।
१२. निर्वाचन सम्बन्धी अन्य कार्यक्रमको जानकारी मिति २०७१/०१/०५ मा प्रकाशित कार्यक्रमबाट उपलब्ध हुनेछ ।
१३. साधारण सभा सम्बन्धमा थप जानकारी आवश्यक परेमा कार्यालय समय भित्र कम्पनीको प्रधान कार्यालय त्रिदेवीमार्ग ठमेलमा सम्पर्क राख्न समेत अनुरोध गरिन्छ ।
१४. साधारण सभा सम्बन्धमा थप जानकारी आवश्यक परेमा कार्यालय समय भित्र कम्पनीको प्रधान कार्यालय त्रिदेवीमार्ग ठमेलमा सम्पर्क राख्न समेत अनुरोध गरिन्छ ।

संचालक समितिको आज्ञाले
कम्पनी सचिव



श्री लुम्बिनी फाईनान्स एण्ड लिजिङ्ग कं. लि.
को

अठारौं वार्षिक साधारण सभा (२०६९/०७०) मा
संचालक समितिको तर्फबाट अध्यक्ष श्री प्रेम बहादुर श्रेष्ठ ज्यू बाट प्रस्तुत वार्षिक प्रतिवेदन

आदरणीय शेयरधनी महानुभावहरू,

सर्वप्रथम लुम्बिनी फाईनान्स एण्ड लिजिङ्ग कं. लि. को यस गरिमामय अठारौं वार्षिक साधारण सभामा आफ्नो अमूल्य समय दिई उपस्थित हुनु भएका सम्पूर्ण शेयरधनी महानुभावहरू, विभिन्न निकायबाट पाल्नु भएका प्रतिनिधीहरू, पर्यवेक्षक, पत्रकार तथा आमन्त्रित अतिथि महानुभावहरूलाई संचालक समिति र मेरो व्यक्तिगत तर्फबाट समेत हार्दिक स्वागत गर्दछु । नेपालको वित्तीय बजारमा देखिएको विद्यमान विषम आर्थिक एवं असहज राजनैतिक अवस्थाका बावजूद पनि कम्पनीले आफ्नो उद्देश्य पूरा गर्नको लागि गरेको प्रयासको फलस्वरूप हामीले प्रस्तुत गर्न लागेको वित्तीय विवरण सन्तोषजनक रहेको व्यहोरा जानकारी गराउन चाहन्छु । प्रस्तुत प्रतिवेदन साथ आर्थिक वर्ष २०६९/०७० को लेखापरीक्षकको प्रतिवेदन, सोही अवधीमा समाप्त भएको वासलात, नाफा नोक्सान हिसाब, नगद प्रवाह विवरण तथा सो संग सम्बन्धित अनुसूचीहरू तयार पारी यहाँहरू समक्ष प्रस्तुत गरेका छौं । यहाँहरूको सहभागितामुलक छलफल एवं समर्थन पछि उक्त विवरणहरू अनुमोदित हुनेछ भन्ने विश्वास लिएका छौं ।

विगत वर्षको कारोवारको सिंहावलोकन ।

यस वित्त कम्पनीले विगत आर्थिक वर्षमा गरेको कारोवारको तूलनात्मक वित्तीय आंकडाहरू निम्न वमोजिम प्रस्तुत गरेको छु ।

रु. हजारमा

विवरण	आ. व. २०६८/०६९	आ. व. २०६९/०७०	वृद्धि/(कमी) प्रतिशतमा
कूल सम्पत्ति	२०,१७,७९६।००	२३,१७,७३८।००	१४।८६
चूक्ता पुंजी	२,९४,९३७।५०	३,३९,१७८।००	१५।००
कूल निक्षेप	१४,४६,१०६।००	१७,७९,७२२।००	२३।०७
कूल कर्जा प्रवाह	१४,०९,३९९।००	१५,११,७४८।००	७।२६
कूल लगानी	१,१८,८२५।००	१,४१,६०४।००	१९।१७
साधारण जगेडा कोष	१,०२,२५३।८९	१,०९,०६१।००	६।६६
कूल आमदानी	३,५६,७५०।५८	२,९२,६९४।००	(१७।९६)
कूल खर्च	१,९९,४६०।००	२,३८,७५८।००	१९।७०
खूद मूनाफा कर पछि	८०,७३९।६९	३४,०३६।००	(५७।८४)

उल्लेखित आ.व.को आर्थिक कारोवारलाई सिंहावलोकन गर्दा सो अवधीमा यस वित्तीय संस्थाले कर्जा परिचालन अधिल्लो आ.व. भन्दा बढी गर्न सफल भएतापनि निक्षेपमा भएको महंगो व्याजभार तथा वित्त कम्पनीहरूले देशको वित्तीय बजारमा थप चुनौती बेहोर्नु परेको कारण यस वर्षको मुनाफामा कमी आएको छ । आगामी वर्ष यस्तो कमी आउन नदिन कर्जा असूली तर्फ विशेष ध्यान दिई कर्जा सापटी तर्फको बजार विस्तार तथा विविधीकरण कार्य गर्ने समेत जानकारी गराउन चाहन्छु । उपरोक्त तालिकाबाट देशमा विद्यमान राजनीतिक अस्थिरता, प्रतिकुल व्यावसायिक वातावरणका बावजुद पनि कम्पनीले सन्तोषजनक उपलब्धी हासिल गर्न सफल भएको कुरा झल्कन आएको छ, जसलाई शेयरधनी महानुभावहरूले सकारात्मक रूपमा लिनुहुनेछ, भन्ने अपेक्षा समेत गर्दछौं ।

राष्ट्रिय तथा अन्तराष्ट्रिय परिस्थितिहरूबाट कम्पनीको कारोवारलाई कुनै असर परेको भए :

मध्यपूर्वी देशहरूको राजनैतिक अवस्था, यूरोपमा देखिएको आर्थिक मन्दीमा गरिएको सुधारहरूले राष्ट्रको आर्थिक गतिविधीहरूमा खासै असर परेको नदेखिएपनि परिवर्तित विदेशी मूद्रामा परेको भारले औद्योगिक कच्चा पदार्थमा समेत उच्च व्यभार बन्न गएकोले उत्पादकत्वको गिरावट एवं दैनिक जिवन प्रणालीदेखि औद्योगिक क्षेत्रसम्म प्रभाव परि क्रयशक्तिमा कमी आउनु र वैदेशिक रोजगारबाट प्राप्त परिवर्तित विदेशी मूद्राको खर्च गैर उत्पादनशील क्षेत्रमा हुन गएको छ । उत्पादन क्षेत्रमा अपेक्षित रूपमा लगानी गर्न नसक्दा वित्तीय क्षेत्रमा तरलता बृद्धि हुन गई कर्जा लगानी तर्फ अरु कठिनाईको सामना गर्नु परेको छ ।

बैंक तथा वित्तीय संस्थाहरूको संख्यात्मक वृद्धिले गर्दा खास गरी निक्षेप र कर्जाको व्याजदरमा आपसमा चर्को प्रतिस्पर्धाको सामना गर्नु परेको छ । यसले निक्षेप र कर्जाको लगानी बिच सन्तुलन कायम गर्ने काम वित्तीय संस्थाहरूको लागि अत्यन्तै चुनौतिपूर्ण हुन गएको छ । राजनैतिक अन्योल, अधिक विद्युत कटौती, घर जग्गाको कारोबारमा मन्दी आउनु जस्ता कारणले नयाँ उद्योग धन्दाको स्थापना कम हुनु र उत्पादनशिल क्षेत्रमा समग्र बैकिङ्ग क्षेत्रको कर्जाको प्रवाह कम हुदै जानु, पूँजी पलायन भएका संकेतहरू देखा पर्नु जस्ता विविध पक्षहरूले गर्दा समिक्षा वर्ष बढि प्रभावित भएको देखिन्छ ।

विविध नकारात्मक परिस्थितिको बावजुद कम्पनीको निक्षेप संकलन, कर्जा लगानी तथा असूली लगायतका कार्यबाट कम्पनी मुनाफामा संचालन भई कारोवार सन्तोषप्रद रहेको र आवश्यक सजगता अपनाएर आफ्नो कारोवारलाई प्रतिस्पर्धात्मक बनाउदै वित्तीय क्षेत्रमा आफ्नो स्थान सुरक्षित राख्ने तर्फ क्रयाशिल रहेको व्यहोरा यहाँहरूलाई अवगत गराउन चाहन्छु ।

राष्ट्रिय अर्थतन्त्रमा योगदान :

यस कम्पनीले आफ्नो मुनाफाबाट गत आ. व. २०६८/०६९ मा रु. ४,३६,४३,१२९।४७ आयकर दाखिला गर्न सफल भएकोमा यस वर्ष रु.९६,८३,६८६।०० आयकर स्वरुप दाखिला गर्न सक्षम भई राष्ट्रिय अर्थतन्त्रमा योगदान पुऱ्याएको छ ।

प्रतिवेदन तयार भएको मितिसम्म चालू वर्षको उपलब्धी र भविष्यका सम्बन्धमा संचालक समितिको धारणा :

चालू आ.व.को फाल्गून मसान्तसम्ममा कम्पनीको कूल निक्षेप रु. १,९३,९१,००,३४७।०० र कूल कर्जा रु. १,८५,८९,६२,३२१।०० भई २०७० आषाढ मसान्तको तुलनामा निक्षेप ८।९५ प्रतिशतले

बढेको तथा कर्जा सापट २२।९६ प्रतिशतले बढेको छ । यस अवधीमा कम्पनीको कारोवारमा बृद्धि देखिएपनि बैंक तथा वित्तीय संस्थाको अत्याधिक विस्तारले बैकिङ्ग कारोवार चूनौतीपूर्ण बन्दै गएको तथ्य नकार्न सकिदैन कम्पनीले यस्तो परिस्थितिमा ससाना व्यवसायिक तथा उत्पादनमूलक क्षेत्रतर्फ केन्द्रित रहि कर्जा प्रवाह गर्ने निति अपनाएको छ । समष्टिगत रूपमा कम्पनीले प्रदान गर्ने वित्तीय सेवालाई अझै ग्राहकमुखी बनाउदै लैजान उपयुक्त एवं गूणस्तरीय सेवा प्रदान गर्ने तर्फ केन्द्रित रही वित्तीय कारोवार संचालन गर्ने लक्ष्यका साथ कम्पनी कार्यरत रहेको छ ।

बजारको मागअनुरूपका कर्जा तथा निक्षेपका योजनाहरू ल्याइने छ साथै जोखिम न्युनीकरणको लागि आवश्यक व्यवस्था मिलाइने छ । कम्पनीको पुँजीकोष तथा व्यवसायलाई अझ सुदृढ एवं मजबुत बनाउनको लागि यस कम्पनीमा अन्य बैंक वा वित्तीय संस्थालाई गाभ्ने सम्बन्धमा शेयरधनी महानुभावहरू, सम्बद्ध पक्ष एवं कर्मचारीहरूको हित संरक्षण गर्दै राष्ट्रिय स्तरको विकास बैंक बनी कारोवार गर्ने सम्बन्धमा निति तथा कार्यक्रम तर्जुमा गर्ने योजना रहेको छ । बढ्दो सुचना प्रविधिको प्रयोग लाई मध्यनजर गरि छिट्टै विभिन्न किसिमका आधुनिक प्रविधियुक्त सेवा संचालन गर्ने योजना रहेको छ ।

कम्पनीले आफ्ना ग्राहक महानुभावहरूलाई थप र भरपर्दो सेवा प्रदान गर्ने हेतुले नेपाल राष्ट्र बैंक समाशोधन गृह (Clearing House) को सदस्यता प्राप्त गरी सो मार्फत बैंक तथा वित्तीय संस्थाहरूले जारी गरेका चेकहरू ई क्लियरिङ्ग (E-Clearing) गर्ने सुविधा प्रदान गर्दै आएको छ र सुविधा अझ प्रभावकारी बनाउने योजना रहेको छ ।

औद्योगिक तथा व्यवसायिक सम्बन्ध :

कम्पनीले आफूसँग सम्बन्धित सबै पक्षहरू सँग व्यवसायिक र सौहार्दपूर्ण तथा पारदर्शी सम्बन्ध राखेको छ जसबाट आफ्नो कारोवारहरूमा बृद्धि गर्न सक्ने मान्यता यस कम्पनीले लिएको छ र यसलाई कायम राख्न कम्पनी हमेसा सजग छ । औद्योगिक तथा व्यवसायिक सम्बन्धको साथ साथै कम्पनीले ग्राहक सँगको सूमधुर सम्बन्धलाई विशेष महत्व दिएको छ । कारोवार तर्फ सम्बन्धित ऐन, कानून तथा सम्बन्धित सरकारी निकायहरू नेपाल राष्ट्र बैंक, धितोपत्र बोर्ड, कम्पनी रजिष्ट्रारको कार्यालय लगायत अन्य निकायहरूबाट प्राप्त निर्देशनहरूलाई कम्पनीले उच्च प्राथमिकताका साथ पालना गर्दै आएको छ । संचालक समितिले नीति तथा नियमहरू बनाउंदा व्यवसायिक सम्बन्धलाई मध्यनजर राखेर बनाउने र त्यसलाई चूस्त, पारदर्शी एवं व्यवसायिक ढंगबाट लागु गर्ने व्यवस्थापनको प्रयास रहेको छ । सोही कार्यशैली अनुरूप यस वित्तीय संस्थाले आफ्नो कारोवार सँग सम्बन्धित सम्पूर्ण ग्राहकहरू सँग सूमधुर व्यवसायिक सम्बन्ध स्थापित गरेको छ । साथै व्यवस्थापन र कर्मचारी वर्ग बिच सुमधुर सम्बन्ध कायम राख्न हामी सदैव सचेत रहेका छौं ।

संचालक समितिमा भएको हेरफेर :

हाल समुह “क” संस्थापक शेयरधनीको तर्फबाट ३ जना र समुह “ख” अन्तरगत सर्वसाधारण शेयरधनीहरूको प्रतिनिधित्व गर्ने २ जना गरी हामी सबै ५ जना संचालकहरू रहेको जानकारी गराउन चाहन्छौं ।

कारोवारलाई असर पार्ने मुख्य कुराहरू :

देशको आर्थिक बृद्धिको सूचकांक सकरात्मक नरहे पनि नयाँ बैंक तथा वित्तीय संस्थाहरूको शाखा विस्तारको प्रतिस्पर्धा एवं वित्तीय बजारको सिमित आकारको कारणले अस्वस्थ प्रतिस्पर्धाको स्थिति

उत्पन्न हुँदै जाने सम्भावना बढेको छ । त्यसै गरि बैंकहरूले पनि उपभोक्ता कर्जा जस्ता स-साना कर्जामा लगानी गर्ने बढ्दो प्रवृत्तिले हाम्रो जस्तो वित्तीय संस्थाको क्षेत्र थप प्रतिस्पर्धात्मक एवं चुनौतिपूर्ण भएको छ । केही वित्तीय संस्थामा देखिएको आर्थिक अस्थिरताको कारण वित्त कम्पनी प्रतिको धारणामा केही नकरात्मक सन्देश फैलिएको, देशको आर्थिक तथा मौद्रिक नीति, पुँजिबजारमा उतार चढाव अस्थिर राजनिति, व्याजदर परिवर्तन, नियमन निकायहरूले गर्ने नीति निर्देशनको परिवर्तन, समयमा कर्जा तथा लगानी असुलउपर हुन नसक्नु, वित्तीय कारोवार गर्दा हुन सक्ने संचालन जोखिमहरू जस्ता संस्थाको कारोवारलाई असर पार्ने मुख्य कुराहरू रहेका छन् । यी चुनौतीका बावजुद नविन अवसरहरू प्राप्त हुने उपयुक्त वातावरण विकसित हुनेछ भन्ने कुरामा हामी आशावादी छौं ।

मूनाफा बाँडफाँड :

समिक्षा वर्ष २०६९/०७० मा कम्पनीले गरेको खूद मूनाफा रु ३,४०,३५,८३८।०० र गत वर्ष सम्मको संचित नाफा रु.४,५६,०७,६९६।०० समेत गरी बाँडफाँडको लागि उपलब्ध रु. ७,९६,४३,४५४।०० निम्नानुसार बाँडफाँड गर्ने प्रस्ताव राखिएको छ । साधारण जगेडा कोषमा रु. ६८,०७,९६८।००, चूक्ता पुँजिको १५ प्रतिशतका दरले हुने रकम रु. ४,४२,४०,६२५।०० बोनश शेयर बाँडफाँड गर्ने र, स्थगन कर जगेडा कोषबाट रु.२३,४७,९८०।०० फिर्ता गर्ने प्रस्ताव गरिएको छ । यसैगरि उक्त बोनश शेयर बितरण गर्दा सो बापत लाग्ने आयकर चूक्ता पुँजिको ०.७८९ प्रतिशतका दरले हुने रकम रु. २३,२८,४५४।०० नगद लाभांश स्वरूप बितरण गर्ने प्रस्ताव समेत यसै साधारण सभा समक्ष प्रस्तुत गर्दछौं । यसबाट बाँकी रहन आएको रकम रु. २,८६,९४,३८७।०० लाई संचित मुनाफामा राखिएको छ ।

अन्तमा,

कम्पनीलाई निरन्तर रूपमा साथ दिने निक्षेपकर्ताहरू, ग्राहकवर्ग, समस्त शेयरधनी महानुभावहरू,पत्रकारबन्धुहरू, शुभेच्छुक महानुभावहरू तथा नेपाल सरकार अर्थ मन्त्रालय, नियमनकारी निकायहरू, नेपाल राष्ट्र बैंक, धितोपत्र बोर्ड, कम्पनी रजिष्ट्रारको कार्यालय, नेपाल धितोपत्र विनिमय बजार लि. लगायत प्रत्यक्ष/अप्रत्यक्ष रूपमा सहयोग पुऱ्याउदै आउनुभएका सम्पूर्ण निकाय तथा सर्वसाधारण महानुभावहरूलाई विषेश धन्यवाद दिन चाहन्छौं । साथै यस वित्तीय संस्थाको कारोवार अभिवृद्धिमा सक्रिय सहयोग गर्ने यस कम्पनीका लगनशिल व्यवस्थापन तथा कर्मचारीहरूलाई हार्दिक धन्यवाद व्यक्त गर्दै आगामी दिनहरूमा पनि यस्तै सहयोग तथा सद्भाव पाउने अपेक्षा राख्दछौं ।

धन्यवाद ।

.....
(प्रेम बहादुर श्रेष्ठ)

मिति २०७१/०१/१९

अध्यक्ष
संचालक समिति

कम्पनी ऐन २०६३ को दफा १०९ को उपदफा ४ संग सम्बन्धित विवरण

१. विगत वर्षको कारोवारको सिंहावलोकन:
वार्षिक प्रतिवेदनमा उल्लेख गरिएको छ ।
२. राष्ट्रिय तथा अन्तराष्ट्रिय परिस्थितीबाट कम्पनीको कारोवारलाई कुनै असर परेको भए सो असर:
वार्षिक प्रतिवेदनमा उल्लेख गरिएको छ ।
३. प्रतिवेदन तयार भएको मिति सम्म चालू वर्षको उपलब्धि र भविष्यमा गर्नुपर्ने कुराको सम्बन्धमा
संचालक समितिको धारणा:
वार्षिक प्रतिवेदनमा उल्लेख गरिएको छ ।
४. कम्पनीको औद्योगिक वा व्यवसायिक सम्बन्ध:
वार्षिक प्रतिवेदनमा उल्लेख गरिएको छ ।
५. संचालक समितिमा भएको हेरफेर र सोको कारण:
वार्षिक प्रतिवेदनमा उल्लेख गरिएको छ ।
६. कारोवारलाई असर पार्ने मुख्य कुराहरु:
वार्षिक प्रतिवेदनमा उल्लेख गरिएको छ ।
७. लेखापरीक्षण प्रतिवेदनमा कुनै कैफियत उल्लेख भएको भए सो उपर संचालक समितिको प्रतिक्रिया:
आ.व २०६९/७० को लेखा परीक्षकको प्रारम्भिक प्रतिवेदनमा दैनिक कारोवारमा हुने सामान्य कैफियतहरु
बाहेक कम्पनीलाई असर पुऱ्याउने खालका कैफियतहरु नभएको हुनाले लेखापरीक्षण समिति र व्यवस्थापनको
तहबाट नै सुधार गराई सकिएको छ ।
८. लाभांश बाँडफाड गर्न सिफारिस गरिएको रकम:
वार्षिक प्रतिवेदनमा उल्लेख गरिएको छ ।
९. शेयर जफत भएको भए जफत भएको शेयर संख्या, त्यस्तो शेयरको अंकित मूल्य, त्यस्तो शेयर जफत
हुनुभन्दा अगावै सो वापत कम्पनीले प्राप्त गरेको जम्मा रकम र त्यस्तो शेयर जफत भए पछि सो शेयर
बिक्री गरी कम्पनीले प्राप्त गरेको रकम तथा जफत भएको शेयर वापत फिर्ता गरेको भए सोको विवरण:
हाल सम्म यस कम्पनीले कुनै शेयर जफत गरेको छैन ।
१०. विगत आर्थिक वर्षमा कम्पनी र यसको सहायक कम्पनीको कारोवारको प्रगति र सो आर्थिक
वर्षको अन्तमा रहेको स्थितिको पूनरावलोकन:
यस कम्पनीको सहायक कम्पनी नरहेकोले यस प्रकारको कारोवार रहेको छैन ।
११. कम्पनी तथा त्यसको सहायक कम्पनीले आर्थिक वर्षमा सम्पन्न गरेको प्रमुख कारोवार र सो अबधिमा
कम्पनीको कारोवारमा भएको कुनै महत्वपूर्ण परिवर्तन:
कम्पनीको कुनै सहायक कम्पनीहरु नभएको र यस कम्पनीले यस आर्थिक वर्षमा सम्पन्न गरेको प्रमुख
कारोवारहरुको विवरण वार्षिक प्रतिवेदनमा उल्लेख गरिएको छ ।

१२. विगत आर्थिक वर्षमा कम्पनीका आधारभूत शेयरधनीले कम्पनीलाई उपलब्ध गराएको जानकारी: त्यस्तो कुनै जानकारी नभएको ।

१३. विगत आर्थिक वर्षमा कम्पनीका संचालक तथा पदाधिकारीहरूले लिएको शेयर स्वामित्वको विवरण र कम्पनीको शेयर कारोवारमा निजहरू संलग्न रहेको भए सो सम्बन्धमा निजहरूबाट कम्पनीले प्राप्त गरेको जानकारी:

शेयर स्वामित्वको विवरण निम्न बमोजिम छ र शेयर कारोवारमा संचालकहरू तथा व्यवस्थापनमा संलग्न पदाधिकारीहरू संलग्न रहेका छैनन् ।

क्र.स.	संचालकहरूको नाम	शेयर संख्या	प्रतिशत
१	श्री प्रेम बहादुर श्रेष्ठ	२४,५७८,१००	८.३३
२	श्री चिन्तामणि भट्टराई	४०,७९९,६००	१३.८३
३	श्री सुधीर प्रसाद शर्मा	१३,८१३,०००	४.६८
४	श्री लोकेश्वर रञ्जित	२८६०	०.११
५	श्री दुर्गा प्रसाद घिमिरे	४६४७	०.१७

१४. विगत आर्थिक वर्षमा कम्पनी संग सम्बन्धित सम्भौताहरूमा कुनै संचालक तथा निजको नातेदारको व्यक्तिगत स्वार्थको बारेमा उपलब्ध गराईएको जानकारीको व्यहोरा: त्यस्तो व्यहोरा जानकारीमा नआएको ।

१५. कम्पनीले आफ्नो शेयर आफैले खरिद गरेको भए त्यसरी आफ्नो शेयर खरिद गर्नुका कारण, त्यस्तो शेयरको संख्या र अंकित मूल्य तथा त्यसरी शेयर खरिद गरे वापत कम्पनीले भुक्तानी गरेको: हाल सम्म कम्पनीले आफ्नो शेयर आफै खरिद नगरेको ।

१६. आन्तरिक नियन्त्रण प्रणाली भए वा नभएको र भएको भए सोको विस्तृत विवरण:

कम्पनीले नेपाल राष्ट्र बैंकको निर्देशिकाको अधिनमा रही सक्षम चार्टर्ड एकाउण्टेण्टबाट आन्तरिक लेखापरीक्षण गराईरहेको तथा आवश्यकता अनुसार वित्तीय कारोवारका सबै जसो क्षेत्रमा आवश्यक निति नियमहरू बनाई कार्यान्वयनमा ल्याएको छ ।

१७. विगत आर्थिक वर्षको कूल व्यवस्थापन खर्चको विवरण:

कम्पनीको गत आ.व. २०६९/०७० को कूल व्यवस्थापन खर्च रु. २३,२८२,२४१।०४ रहेको छ ।

१. कर्मचारी खर्च रु. १२,४१८,५७०।००

२. अन्य संचालन खर्च रु. १०,८६३,६७१।००

यसको विस्तृत विवरण अनुसूची ४.२३ र ४.२४ अर्न्तगत समावेश गरिएको छ ।

१८. लेखा परीक्षण समितिका सदस्यहरूको नामावली, निजहरूले प्राप्त गरेको पारिश्रमिक, भत्ता तथा सुविधा, सो समितिले गरेका काम कारवाहीको विवरण र सो समितिले कुनै सुझाव दिएको भए सोको विवरण: कम्पनीको लेखा परीक्षण समिति निम्न बमोजिम रहेको छ ।

संयोजक श्री लोकेश्वर रञ्जित
सदस्य श्री सुधीर प्रसाद शर्मा
सदस्य श्री शिवराम श्रेष्ठ (वरिष्ठ अधिकृत)

लेखापरीक्षण समितिबाट हरेक पटक प्राप्त हुने आन्तरिक तथा बाह्य लेखापरीक्षण प्रतिवेदन उपर छलफल गरी कैफियतहरु सुधार गर्न व्यवस्थापन तथा संचालक समितिलाई सुझाव दिने गरेको छ । लेखापरीक्षण समितिको संचालक सदस्यहरुलाई संचालक समितिको बैठक बस्दा पाउने बैठक भत्ता सरह प्रति बैठक भत्ता रु. ५,०००/- प्रति सदस्यका दरले आ.व. २०६९/७० मा भूक्तानी दिइएको कुल बैठक भत्ता रु. ४०,०००/- रहेको छ । लेखापरीक्षण प्रतिवेदनहरुमा त्यस्तो कुनै उल्लेखनीय कैफियतहरु नभएकोले लेखापरीक्षण समितिको कुनै उल्लेखनीय सुझाव छैन ।

१९.संचालक, प्रबन्ध संचालक, कार्यकारी प्रमुख, कम्पनीका आधारभूत शेयरधनी वा निजको नजिकका नातेदार वा निज संलग्न रहेको फर्म, कम्पनी वा संगठित संस्थाले कम्पनीलाई कुनै रकम बुझाउन बाँकी भए सो कुरा:
त्यस्तो रकम बाँकी नभएको ।

२०.संचालक, प्रबन्ध संचालक, कार्यकारी प्रमुख तथा पदाधिकारीहरुलाई भूक्तानी गरिएको पारिश्रमिक, भत्ता तथा सुविधाको रकम:

क्र.सं.	विवरण	संचालक	प्रबन्ध सञ्चालक
१	बैठक भत्ता	३९०,६००।	
२	तलव		३२,४०,०००।
३	दशै भत्ता		२,७०,०००।
४	संचयकोष योगदान		३,२४,०००।
५	बोनश		प्रचलित बोनश ऐन अनुरूप
६	मोवाइल		विल अनुसार कम्पनीले भूक्तानी गर्ने

टिप्पणी

- (क) प्रबन्ध सञ्चालकलाई चालक, इन्धन र मर्मत सहित सवारी साधनको व्यवस्था गरिएको छ ।
- (ख) कम्पनीको सञ्चालक समितिका अध्यक्षलाई मासिक रु. २,५००/- सम्म मोवाइलको विल भूक्तानी गर्ने गरेको छ ।
- (ग) नियमावली अनुसार ।

२१.शेयरधनीहरुले बुझिलिन बाँकी रहेको लाभांशको रकम:

यस आ.व. २०६९/७० सम्ममा शेयरधनीहरुले बुझिलिन बाँकी रहेको लाभांश रु. ५,९०५,०३३।०० रहेको छ ।

२२. दफा १४१ बमोजिम सम्पत्ति खरिद वा बिक्री गरेको कुराको विवरण:
छैन ।

२३. दफा १७५ बमोजिम सम्वद्ध कम्पनी बिच भएको कारोवारको विवरण:
छैन ।

२४. यस ऐन तथा प्रचलित कानून बमोजिम संचालक समितिको प्रतिवेदनमा खुलाउनु पर्ने अन्य कुनै कुरा:
प्रतिवेदनमा खुलाउनु पर्ने अन्य कुरा नभएको ।

२५.अन्य आवश्यक कुराहरु ।
छैन ।

लुम्बिनी फाईनान्स एण्ड लिजिङ कम्पनी लिमिटेडका शेयरधनीहरु समक्ष लेखापरीक्षकको प्रतिवेदन

१. हामीले लुम्बिनी फाईनान्स एण्ड लिजिङ कम्पनी लिमिटेडको २०७० आषाढ मसान्तको वासलात, सो मितिमा समाप्त भएको आ.व. २०६९/७० को नाफा-नोक्सान हिसाब, स्वामित्व कोषमा भएको परिवर्तन, नगद प्रवाह विवरण र प्रमुख लेखा सम्बन्धी नीति तथा टिप्पणीहरुका सारको लेखापरीक्षण सम्पन्न गरेका छौं । वित्तीय विवरणहरुप्रतिको उत्तरदायित्व व्यवस्थापनमा रहेको छ । व्यवस्थापनले तयार गरेका ती वित्तीय विवरणहरुउपर लेखापरीक्षणको आधारमा आफ्नो मन्तव्य जारी गर्नु हाम्रो उत्तरदायित्व हो ।
२. नेपाल लेखापरीक्षणमान र नेपाल राष्ट्र बैकले जारी गरेका निर्देशनहरुको आधारमा लेखापरीक्षण सम्पन्न गरिएको छ । वित्तीय विवरण सारभूतरूपमा गलत आकडारहित छ भन्ने कुरामा विश्वस्त हुनका लागि लेखापरीक्षण योजना तयार गरी तदनुसार लेखापरीक्षण सम्पन्न गर्नुपर्दछ । वित्तीय विवरणमा उल्लिखित रकम र खुलाइएका अन्य विवरणलाई पुष्ट्याई गर्ने प्रमाणको छहके परीक्षण समेत लेखापरीक्षणमा समावेश हुन्छ । कम्पनीले अवलम्वन गरेको लेखा सिद्धान्त, व्यवस्थापनले गरेका महत्वपूर्ण अनुमान एवं वित्तीय विवरण प्रस्तुतिको समग्र स्थितिको मुल्याङ्कन पनि लेखापरीक्षणमा समावेश हुन्छ । लेखापरीक्षणले हाम्रो मन्तव्यलाई पर्याप्त आधार प्रदान गर्ने कुरामा हामी विश्वस्त छौं ।
३. उपर्युक्त अनुसार वित्तीय विवरणहरुको परीक्षण गरी सलग्न लेखा सम्बन्धि टिप्पणीहरुको अधिनमा देहाय बमोजिम प्रतिवेदन गरेका छौं :
 - क. लेखापरीक्षणको क्रममा आवश्यक ठानेका सूचनाहरु एवम् सोधनी भएका कुराहरुको जवाफ प्राप्त भएको छ ।
 - ख. हाम्रो रायमा प्रस्तुत वित्तीय विवरणहरु कम्पनीले राखेका हिसाब किताबहरुसग दुरुस्त छन् र तिनीहरु प्रचलित कानून तथा प्रचलन अनुसार तयार भएका छन् ।
 - ग. हाम्रो रायमा कम्पनीका शाखाहरुबाट प्राप्त विवरणहरु स्वतन्त्र लेखापरीक्षण नगरिएको भएतापनि लेखापरीक्षणको निमित्त पर्याप्त छन् ।
 - घ. हाम्रो रायमा, हामीले प्राप्त गरेसम्मको सूचना, स्पष्टीकरण र कम्पनीको हिसाब किताबको लेखापरीक्षणको सिलसिलामा संचालक समिति वा कुनै संचालक वा कुनै कर्मचारीले जानाजानी लेखासम्बन्धि कानूनी व्यवस्था विरुद्ध कामकाज गरेको वा कम्पनीलाई हानी नोक्सानी गरेको वा कम्पनीको कोषको हिनामिना गरेको वा नेपाल राष्ट्र बैकको निर्देशन



उल्लंघन गरेको तथा यसका निशेपकर्ताहरूको हित वा सुरक्षा विरुद्ध काम गरेको हाम्रो जानकारीमा आएको छैन ।

- इ) हाम्रो रायमा कम्पनीले पुँजीकोष तथा नोक्सानी व्यवस्था पर्याप्त मात्रामा राखेको छ ।
- च) कम्पनीको हिसाब किताबको परीक्षणबाट कम्पनीको कारोबार आफ्नो अधिकार भित्र रहेको पायो ।

४. हाम्रो रायमा तथा हामीले पाएसम्मको सूचना एवं स्पष्टीकरणको आधारमा प्रचलित कानूनका अधिनमा रही लागू गर्न सकिने हदसम्म सलग्न वित्तीय विवरणहरू नेपाल लेखामान अनुसार तयार पारिएको छ र सोमा सलग्न गरिएका टिप्पणीहरूका साथ अध्ययन गर्दा,

- क) वासलातले कम्पनीको आषाढ ३१, २०७० (१५ जुलाई २०१३) को आर्थिक अवस्था तथा,
- ख) नाफा-नोक्सान हिसाब तथा नगद प्रवाह विवरणले क्रमशः कम्पनीको उक्त मितिमा समाप्त वर्षको संचालन नतिजा तथा नगद प्रवाहको उचित तथा यथार्थ चित्रण गर्दछ ।



महेश्वरेन्द्र बहादुर श्रेष्ठ, एफ.सि.ए.
नि. एम.वि.श्रेष्ठ एण्ड कम्पनी
चार्टर्ड एकाउण्टेण्टस्



मिति: २९/११/२०७०



लुम्बिनी फाईनान्स एण्ड लिजिङ्ग कम्पनी लिमिटेड

त्रिदेवी मार्ग, ठमेल, काठमाडौं

असार मसान्त, २०७०

वासलात

पूजी तथा दायित्व	अनुसूची	चालु आ.व. रु.	गत आ.व. रु.
१. शेयर पूजी	४.१	३३९,१७८,१२५	२९४,९३७,५००
२. जगेडा तथा कोषहरु	४.२	१६८,११२,३७४	१८०,६४५,६१५
३. ऋणपत्र तथा बन्ड	४.३
४. तिन बाकी कर्जा सापट	४.४
५. निक्षेप दायित्व	४.५	१,७७९,७२२,३८३	१,४४६,१०६,२२५
६. भूक्तानी दिनुपर्ने विलहरु	४.६
७. प्रस्तावित तथा भूक्तानी दिनु बाकी लाभांश		४३,७४६,७११
८. आयकर दायित्व		९,६८३,६८६	२५,९५६,१८५
९. अन्य दायित्व	४.७	२१,०४१,३२७	२६,४०३,७७५
कूल दायित्व		२,३१७,७३७,८९४	२,०१७,७९६,०१०

सम्पत्ति	अनुसूची	चालु आ.व. रु.	गत आ.व. रु.
१. नगद मौज्दात	४.८	१८,६४८,४५७	२४,७५१,३६२
२. नेपाल राष्ट्र बैकमा रहेको मौज्दात	४.९	४३,४५१,६६५	३५,७३४,८३५
३. बैक/वित्तीय संस्थामा रहेको मौज्दात	४.१०	५,४३१,९१२	२,४४३,५५९
४. माग तथा अल्प सूचनामा प्राप्त हुने रकम	४.११	६२९,४९१,२३७	४८५,११२,९०६
५. लगानी	४.१२	१४१,६०३,७४६	११८,७८३,६२७
६. कर्जा सापट तथा विल खरीद	४.१३	१,४००,०४३,८०५	१,३०३,६०७,६६८
७. स्थिर सम्पत्ति	४.१४	१०,०८६,१९३	१२,४१५,६५४
८. गैर बैकिङ्ग सम्पत्ति	४.१५
९. अन्य सम्पत्ति	४.१६	६८,९८०,८५०	३४,९४६,३९८
कूल सम्पत्ति		२,३१७,७३७,८९४	२,०१७,७९६,०१०

संभावित दायित्व	अनुसूची	४.१७
सञ्चालकहरुको घोषणा	अनुसूची	४.२९
पूजीकोष तालिका	अनुसूची	४.३०
जोखिम भारित सम्पत्ति विवरण तालिका	अनुसूची	४.३० (क)
प्रमुख सूचकाङ्कहरु	अनुसूची	४.३१
प्रमुख लेखा नीतिहरु	अनुसूची	४.३२
लेखा सम्बन्धी टिप्पणीहरु	अनुसूची	४.३३
संस्थापक/संस्थापक समुहका शेयर धनीले आफ्नो स्वामित्वमा रहेको शेयर अन्य बैक तथा वित्तीय संस्थामा धितो राखी लिएको विवरण	अनुसूची	४.३४
Variance between Audited and Unaudited Financial Result	अनुसूची	४.३५

४.१ देखि ४.१७ तथा ४.३२ र ४.३३ सम्मका अनुसूचीहरु वासलातका अभिन्न अंग हुन् ।

यसै मितिको हाथो संलग्न प्रतिवेदनको आधारमा,

चिन्तामणि भट्टराई
प्रबन्ध सञ्चालक

प्रेम बहादुर श्रेष्ठ
अध्यक्ष

सुधिर शर्मा
सञ्चालक

दुर्गा प्रसाद घिमिरे
सञ्चालक

लोकेश्वर रञ्जित
सञ्चालक

मिति : २०७०/११/२८

महेश्वरेन्द्र बहादुर श्रेष्ठ, एफ.सि.ए.

एम.बि. श्रेष्ठ एण्ड कम्पनी

चार्टर्ड एकाउन्टेन्ट्स



लुम्बिनी फाईनान्स एण्ड लिजिङ्ग कम्पनी लिमिटेड

त्रिदेवी मार्ग, ठमेल, काठमाडौं

मिति २०६९ श्रावण १ देखि २०७० असार मसान्त सम्म

नाफा नोक्सान हिसाव

विवरण	अनुसूची	चालू आ.व. रु.	गत आ.व. रु.
१. व्याज आम्दानी	४.१८	२४३,२९८,७११	३२६,९८३,१२८
२. व्याज खर्च	४.१९	१७८,९२८,४९३	१६३,२१५,४२७
खूद व्याज आम्दानी		६४,३७०,२१८	१६३,७६७,७०१
३. कमिशन तथा डिस्काउण्ट	४.२०	४६९,७७५	३५७,०७६
४. अन्य सञ्चालन आम्दानी	४.२१	९,२२४,९७५	१४,५९९,३९२
५. सटही घटवढ आम्दानी	४.२२
कूल सञ्चालन आम्दानी		७४,०६४,९६८	१७८,७९६,१७०
६. कर्मचारी खर्च	४.२३	१२,४१८,५७०	१९,३२९,२१३
७. अन्य सञ्चालन खर्च	४.२४	१०,८६३,६७१	१६,९१५,४८४
८. सटही घटवढ नोक्सानी	४.२२
सम्भावित नोक्सानी व्यवस्था अधिको सञ्चालन मूनाफा		५०,७८२,७२७	१४२,४७१,४७२
९. सम्भावित नोक्सानी व्यवस्थाहरु	४.२५	४४,५८०,७५१	६५,५३०,३२२
सञ्चालन मूनाफा		६,२०१,९७६	७६,९४१,१५०
१०. गैर सञ्चालन आम्दानी/नोक्सान	४.२६	४,०३६,८४२	७,८१८,९८६
११. सम्भावित नोक्सानी व्यवस्थावाट फिर्ता	४.२७	४३,६९७,८३०	३१,०२६,२८८
नियमित कारोवारबाट भएको मूनाफा		५३,९३६,६४८	११५,७८६,४२४
१२. असामान्य कारोवारहरुबाट भएको मूनाफा / खर्च	४.२८	(३,२६३,२७४)	(४,२७८,०८३)
सम्पूर्ण कारोवार समावेश पछिको खूद मूनाफा		५०,६७३,३७४	१११,५०८,३४१
१३. कर्मचारी बोनस व्यवस्था		४,६०६,६७०	१०,१३७,१२२
१४. आयकर व्यवस्था		१२,०३०,८६६	२०,६३९,५२०
• यस वर्षको		९,६८३,६८६	४४,१४९,२२६
• गत वर्षसम्मको		(९,०५१,५०६)
• स्थगित आयकर खर्च (आम्दानी)		२,३४७,१८०	(१४,४५८,२००)
खूद नाफा/नोक्सान		३४,०३५,८३८	८०,७३१,७००

४.१८ देखि ४.२८ तथा ४.३२ र ४.३३ सम्मका अनुसूचीहरु नाफा नोक्सान हिसावका अभिन्न अंग हुन् ।

यसै मितिको हाथो संलग्न प्रतिवेदनको आधारमा,

चिन्तामणि भट्टराई
प्रबन्ध सञ्चालक

प्रेम बहादुर श्रेष्ठ
अध्यक्ष

सुधिर शर्मा
सञ्चालक

दुर्गा प्रसाद घिमिरे
सञ्चालक

लोकेश्वर रञ्जित
सञ्चालक

मिति : २०७०/११/२८

महेश्वरेन्द्र बहादुर श्रेष्ठ, एफ.सि.ए.
एम.बि. श्रेष्ठ एण्ड कम्पनी
चार्टर्ड एकाउन्टेन्ट्स



लुम्बिनी फाईनान्स एण्ड लिजिङ्ग कम्पनी लिमिटेड

त्रिदेवी मार्ग, ठमेल, काठमाडौं
नाफा नोक्सान बांडफाड हिसाब

मिति २०६९ श्रावण १ देखि २०७० असार मसान्त सम्म

विवरण	चालू आ.व. रु.	गत आ.व. रु.
आम्दानी		
१. गत वर्षसम्मको संचित मुनाफा	४५,६०७,६१६	५९,९७१,५३१
२. यस वर्षको खुद नाफा	३४,०३५,८३८	८०,७३१,६९९
३. शेयर प्रिमियम फितां		५,३२५,९४७
४. लाभांश समिकरण कोष फितां		७४२,१८८,०११
जम्मा	७९,६४३,४५४	१४६,७७१,३६९
खर्च		
१. गत वर्षसम्मको संचित नोक्सान
२. यस वर्षको नोक्सान
३. साधारण जगेडाकोष	६,८०७,१६८	१६,१४६,३४०
४. भैपरी आउने जगेडा
५. संस्था विकास कोष
६. लाभांश समीकरण कोष
७. कर्मचारी सम्बन्धी जगेडाहरु
८. प्रस्तावित लाभांश	४०,२१८,७५०
९. प्रस्तावित बोनस शेयर जारी	४४,२४०,६२५	२६,८१२,५००
१०. विशेष जगेडा कोष
११. सटही घटबढ कोष
१२. पूंजी फितां जगेडा कोष
१३. पूंजी समायोजन कोष
१४. स्थगन कर जगेडा	(२,३४७,१८०)	१४,४५८,२००
१५. बोनस तथा लाभांश कर दायित्व	२,३२८,४५४	३,५२७,९६०
जम्मा	५१,०२९,०६७	१०१,१६३,७५०
१५. संचित मुनाफा (नोक्सान)	२८,६१४,३८७	४५,६०७,६१६



लुम्बिनी फाईनान्स एण्ड लिजिङ कम्पनी लिमिटेड

त्रिदेवी मार्ग, ठमेल, काठमाडौं

आर्थिक वर्ष २०६९/७०

इक्वीटीमा भएको परिवर्तन सम्बन्धि विवरण

विवरण	शेयर पूँजी	सञ्चित नाफा नोक्सान	साधारण जगेडा कोष	शेयर प्रिमियम	पूँजीगत जगेडा	सट्टी घटबढ कोष	सम्पति पुनर्मुल्यांकन	लाभानस समीकरण कोष	स्थापनकर जगेडा	कुल रकम
आधाढ भसान्त, २०६९ को मोज्वात	२९४,९३७,१००	४४,६०७,६९६	१०२,२५३,८९४						३२,७८४,९०४	४७४,५८३,९९४
समायोजन										
शेयर पूँजीमा वृद्धि									
शेयर प्रीमियममा वृद्धि										
यस बषको सनाफा		३४,०३४,८३८								३४,०३४,८३८
साधारण जगेडा कोष		(६,८०७,९६८)	६,८०७,९६८							
पुस्तोवित्त बानस शेयर	४४,२४०,६२४	(४४,२४०,६२४)								
बानस तथा लाभोश कर		(२,३२८,४४४)								(२,३२८,४४४)
सट्टी घटबढ कोष										
स्थापनकर जगेडा		२,३४७,९८०							(२,३४७,९८०)	
आधाढ भसान्त, २०७० को मोज्वात	३३९,१७८,१२४	२८,६९१,३८०	१०९,०६१,०६१	३०,४३६,९२४	५०७,२९०,४९८

रकम रु. मा

यसै मितिको हाप्रो संलग्न प्रतिवेदनको आधारमा,

महेश्वरेन्द्र बहादुर श्रेष्ठ, एफ.सि.ए.
एम.वि. श्रेष्ठ एण्ड कम्पनी
चार्टर्ड एकाउन्टेन्टस्

लोकेश्वर रञ्जित
सञ्चालक

दुर्गा प्रसाद घिमिरे
सञ्चालक

सुधिर शर्मा
सञ्चालक

प्रेम बहादुर श्रेष्ठ
अध्यक्ष

चिन्तामणि भट्टराई
प्रबन्ध सञ्चालक

मिति : २०७०/११/२८



लुम्बिनी फाईनान्स एण्ड लिजिङ कम्पनी लिमिटेड

नगद प्रवाह विवरण

विवरण	चालु वर्ष रु	गत वर्ष रु
क. कारोवार संचालनबाट नगद प्रवाह		
१. नगद प्राप्त	२५३,५७४,४१५	३४७,७२१,५९६
१.१ व्याज आमदानी	२३६,०९६,२११	३२१,६७३,१२८
१.२ कमिशन तथा डिपकाउन्ट आमदानी	४६९,७७५	३५७,०७६
१.३ विदेशी विनिमय कारोवारबाट आमदानी
१.४ अपलेखित कर्जाको असुली	७७८३,४५३	७,०००,०००
१.५ अन्य आमदानी	९,२२४,९७५	१८,६९१,३९२
२. नगद भुक्तानी	(२४५,५९५,१८२)	(२११,७७७,३८३)
२.१ व्याज खर्च	(१७८,९२८,४९३)	(१६४,४८१,१४५)
२.२ कर्मचारी खर्च	(१२,४१८,५७०)	(१२,०१४,२२०)
२.३ कार्यालय संचालन खर्च	(७,७१५,८२५)	(१२,९१८,५९९)
२.४ आयकर भुक्तानी	(४६,५३२,२९४)	(२२,३६३,४१८)
२.५ अन्य खर्च
कार्यगत पूंजी गतिविधि अघिको नगद प्रवाह	७,९७९,२३३	१३५,९४४,२१३
संचालन सम्बन्धी चालु सम्पत्तिमा कमी / (वृद्धि)		
१. माग तथा अल्प सूचनामा प्राप्त हुने रकममा कमी / (वृद्धि)	(१४४,३७८,३३०)	(३५५,०९८,६३६)
२. अन्य अल्पकालीन लगानीमा भएको कमी/(वृद्धि)	०
३. कर्जा तथा बिल्स खरीदमा कमी / (वृद्धि)	(११०,३८१,८७२)	७९,७३३,४६४
४. अन्य सम्पत्तिमा कमी / (वृद्धि)	(१५,२४२,९२१)	३,८४६,७२७
संचालन सम्बन्धी चालु दायित्वमा (कमी) / वृद्धि		
१. निक्षेप दायित्वमा (कमी) / वृद्धि	३३३,६१६,१५८	१८४,७४४,१९४
२. सर्टिफिकेट अफ डिपोजिटमा (कमी) / वृद्धि
३. अल्पकालीन सापटीमा (कमी) / वृद्धि
४. अन्य दायित्वमा (कमी) / वृद्धि	(१४,८४१,३३७)	(२,६०६,१२८)
कारोवार संचालनबाट भएको कूल नगद प्रवाह	५६,७५०,९२९	४६,५४३,८३४
ख. लगानी कारोवारमा नगद प्रवाह		
१. दीर्घकालीन लगानीमा कमी / (वृद्धि)	(२२,७९०,९५६)	(४६,००१,५५२)
२. स्थिर सम्पत्तिमा कमी / (वृद्धि)	(१,३८०,९८५)	(१,९७५,३३६)
३. दीर्घकालीन लगानीमा व्याज आमदानी	७,२०२,५००	४,५५६,२५०
४. लाभांश आमदानी	४,०३६,८४२	३,७१८,९८६
५. अन्य
लगानी कारोवारबाट भएको कूल नगद प्रवाह	(१२,९३२,६००)	(३९,७०१,६५२)
ग. वित्तीय श्रोत कारोवारबाट नगद प्रवाह		
१. दीर्घकालीन ऋण मा (कमी) / वृद्धि (वण्ड, डिबेन्चर आदि)
२. शेयर पूंजीमा (कमी) / वृद्धि
३. अन्य दायित्वमा वृद्धि / (कमी)	(८,०४१)	(५६,५२५)
४. लाभांश भुक्तानी	(३९,२०७,९८१)
वित्तीय कारोवारबाट भएको नगद प्रवाह	(३९,२१६,०२२)	(५६,५२५)
घ. नगद तथा बैंक मौज्दातको विनिमय दरमा भएको फरकबाट आमदानी/खर्च
ङ. यस वर्ष सम्पूर्ण गतिविधिबाट नगद प्रवाह (क+ख+ग+घ)	४,६०२,३०८	६,७८५,६५७
च. नगद तथा बैंकमा रहेको शुरु मौज्दात	६२,९२९,७५६	५६,१४४,०९९
छ. नगद तथा बैंकमा रहेको अन्तिम मौज्दात	६७,५३२,०६४	६२,९२९,७५६

यसै मितिको हाथो संलग्न प्रतिवेदनको आधारमा,

चिन्तामणि भट्टराई
प्रबन्ध सञ्चालक

प्रेम बहादुर श्रेष्ठ
अध्यक्ष

सुधिर शर्मा
सञ्चालक

दुर्गा प्रसाद घिमिरे
सञ्चालक

लोकेश्वर रञ्जित
सञ्चालक

मिति : २०७०/११/२८

महेश्वरेन्द्र बहादुर श्रेष्ठ, एफ.सि.ए.

एम.बि. श्रेष्ठ एण्ड कम्पनी

चार्टर्ड एकाउन्टेन्ट्स



लुम्बिनी फाईनान्स एण्ड लिजिङ्ग कम्पनी लिमिटेड

त्रिदेवी मार्ग, ठमेल, काठमाडौं

२०७० आषाढ मसान्तसम्म ०.५० प्रतिशत भन्दा बढी शेयर भएका शेयरधनीहरूको विवरण

क्र. सं.	शेयर स्वामित्व विवरण	समूह	यस वर्ष रु.		गत वर्ष रु.	
			प्रतिशत	शेयर पुंजी यस वर्ष	प्रतिशत	शेयर पुंजी गत वर्ष
१	चिन्तामणि भट्टराई	क	१३।८३	४०,७९९,६००	१३।८३	४०,७९९,६६०
२	प्रेम बहादुर श्रेष्ठ	क	८।३३	२४,५७८,१००	८।३३	२४,५७८,०७०
३	मन प्रसाद वाग्ले	क	६।७६	१९,९४०,०००	७।१३	२१,०४०,५८०
४	कान्छा गुरुङ्ग	क	६।६७	१९,६६२,५००	६।६७	१९,६६२,५००
५	मीङ्गमा दोर्जे शेर्पा	क	६।६७	१९,६६२,५००	६।६७	१९,६६२,५००
६	सूधीर प्रसाद शर्मा	क	४।६८	१३,८१३,०००	४।६८	१३,८१३,०३०
७	विनोद बहादुर श्रेष्ठ	क	२।७७	८,१८१,२००	३।३३	९,८३९,२५०
८	शान्ती श्रेष्ठ	क	२।५०	७,३७३,४००	२।५०	७,३७३,४१०
९	विजय बहादुर मानन्धर	क	१।५०	४,४२४,०००	१।५०	४,४२४,९८०
१०	केशरी चन्द्र कूचेरिया	ख	१।०२	३,०१८,१००	१।०२	३,०१८,०७०
११	उद्व प्रसाद ढुंगाना	क	०।९८	२,९००,२००	०।९८	२,९००,१५०
१२	देवेन्द्र अधिकारी	ख	०।९३	२,७२८,२००	०।९३	२,७२८,२२०
१३	विनोद श्रेष्ठ	क	०।८३	२,४५७,८००	०।८३	२,४५७,७३०
१४	मनोहर दास मूल	क	०।८३	२,४५७,८००	०।८३	२,४५७,७३०
१५	मोतीलाल शीलपकार	क	०।८३	२,४५७,८००	०।८३	२,४५७,७३०
१६	सत्य नारायण मानन्धर	क	०।८३	२,४५७,८००	०।८३	२,४५७,७३०
१७	हरिकृष्ण श्रेष्ठ	ख	०।६६	१,९३५,५००	०।६८	२,०१७,९५०
१८	जय मनोकमाना मल्टिपल को अपरेटिभ	ख	०।६३	१,८५३,२००	०।६३	१,८५३,१७०
१९	दिपक खत्री	ख	०।६२	१,८२८,५००	०।६२	१,८२८,५३०
२०	अमिर दास रञ्जित	ख	०।६१	१,७८५,०००	०।६१	१,८१२,४७०
२१	विष्णू रत्न शाही	ख	०।५९	१,७४९,९००	०।५९	१,७४९,८८०
२२	सागर गौतम	ख	०।५६	१,६४६,८००	०।५६	१,६४६,७००
२३	बाबूकाजी श्रेष्ठ	ख	०।५६	१,६५०,०००		
२४	अमराज खडका	ख	०।६७	१,९७६,७००		
जम्मा			६३।६४	१९१,३३७,६००	६४।६१	१९०,५७१,०४०



लुम्बिनी फाईनान्स एण्ड लिजिङ्ग कम्पनी लिमिटेड

त्रिदेवी मार्ग, ठमेल, काठमाडौं

शेयर पूंजी तथा स्वामित्व

२०७० साल असार मसान्त

अनुसूची ४.१

विवरण	यस वर्ष रु.	गत वर्ष रु.
१. शेयर पुंजी	३३९,१७८,१२५	२९४,९३७,५००
१.१ अधिकृत पुंजी	६५०,०००,०००	६५०,०००,०००
क) ६५,००,००० साधारण शेयर प्रति शेयर रु. १००।०० ले	६५०,०००,०००	६५०,०००,०००
ख) नन्ऱिडिमेवल प्रिफरेन्स शेयर प्रति शेयर रु..... ले
ग) रिडिमेवल प्रिफरेन्स शेयर प्रति शेयर रु. ले
१.२ जारी पुंजी	४१२,५००,०००	४१२,५००,०००
क) ४१,२५,००० साधारण शेयर प्रति शेयर रु. १००।०० ले	४१२,५००,०००	४१२,५००,०००
ख) नन्ऱिडिमेवल प्रिफरेन्स शेयर प्रति शेयर रु..... ले
ग) रिडिमेवल प्रिफरेन्स शेयर प्रति शेयर रु. ले
१.३ चुक्ता पुंजी	२९४,९३७,५००	२६८,१२५,०००
क) २९,४९,३७५ साधारण शेयर प्रति शेयर रु. १००।०० ले	२९४,९३७,५००	२६८,१२५,०००
ख) नन्ऱिडिमेवल प्रिफरेन्स शेयर प्रति शेयर रु..... ले
ग) रिडिमेवल प्रिफरेन्स शेयर प्रति शेयर रु. ले
चुक्ता पुंजी मध्ये बोनस शेयरबाट जम्मा भएको		
क) कित्ता साधारण शेयर प्रति शेयर रु. १००।०० को	
१.४ प्रस्तावित बोनस शेयर	४४,२४०,६२५	२६,८१२,५००
१.५ कल्स इन एडभान्स

शेयर स्वामित्व विवरण	यस वर्ष रु.		गत वर्ष रु.	
	प्रतिशत	शेयर पुंजी यस वर्ष	प्रतिशत	शेयर पुंजी गत वर्ष
१. स्वदेशी स्वामित्व				
१.१ नेपाल सरकार
१.२ क वर्गका इजाजतपत्र प्राप्त संस्थाहरु
१.३ अन्य इजाजतपत्र प्राप्त संस्थाहरु
१.४ अन्य संस्थाहरु	
१.५ सर्वसाधारण	४०.००%	१३५,६७१,३००	४०.००%	११७,९७५,०००
१.६ अन्य	६०.००%	२०३,५०६,९००	६०.००%	१७६,९६२,५००
२. वैदेशिक स्वामित्व
जम्मा	१००।००	३३९,१७८,२००	१००।००	२९४,९३७,५००



लुम्बिनी फाईनान्स एण्ड लिजिङ्ग कम्पनी लिमिटेड

त्रिदेवी मार्ग, ठमेल, काठमाडौं

जगोडा तथा कोषहरू

२०७० साल असार मसान्त

अनुसूची ४.२

विवरण	यस वर्ष र.	गत वर्ष र.
१. साधारण वधानिक जगोडा कोष	१०९,०६१,०६१	१०२,२५३,८९४
२. पुंजीगत जगोडा कोष
३. पुंजी फिर्ता जगोडा कोष (क्यापिटल रिडिम्पसन रिजभ)
४. पुंजी समायोजन कोष
५. अन्य जगोडा तथा कोष
५.१. भैपरी आउने जगोडा
५.२. संस्था विकास कोष
५.३. लाभांश सामंकरण कोष
५.४. विशेष जगोडा कोष
५.५. सम्पात पूनमुल्याङ्कन कोष
५.६. स्थगन कर जगोडा
५.७. अन्य स्वतन्त्र कोष
५.८. अन्य जगोडा कोष
५.९. स्थगन कर जगोडा	३०,४३६,९२५	३२,७८४,१०५
७. सञ्चित नाफा/नोक्सान	२८,६९४,३८७	४५,६०७,६९६
८. सटही घटबढ कोष
जम्मा	१६८,१९२,३७४	१८०,६४५,६९४

ऋणपत्र तथा वण्ड

२०७० साल असार मसान्त

अनुसूची ४.३

विवरण	यस वर्ष र.	गत वर्ष र.
१. प्रतिशत वण्ड/ऋणपत्र प्रति वण्ड/ऋणपत्र र. ले मिति मा जारी भएको र मिति मा चुक्ता हुने (हालसम्मको रिडिम्पसन रिजभ रकम रू.)
२. प्रतिशत वण्ड/ऋणपत्र प्रति वण्ड/ऋणपत्र र. ले मिति मा जारी भएको र मिति मा चुक्ता हुने (हालसम्मको रिडिम्पसन रिजभ रकम रू.)
३.
जम्मा १ + २ + ३

तिर्न बांकी कर्जा (सापटी)

२०७० साल असार मसान्त

अनुसूची ४.४

विवरण	यस वर्ष र.	गत वर्ष र.
क. स्वदेशी
१. नेपाल सरकार
२. नेपाल राष्ट्र बैंक
३. रिपो दायित्व
४. अन्तर बैंक तथा वित्तीय संस्था
५. अन्य संगठित संस्थाहरू
६. अन्य
जम्मा
ख. विदेशी
१. बैंकहरू
२. अन्य
जम्मा
जम्मा (क + ख)



लुम्बिनी फाईनान्स एण्ड लिजिङ कम्पनी लिमिटेड

त्रिदेवी मार्ग, ठमेल, काठमाडौं

निक्षेप हिसाव

२०७० साल असार मसान्त

अनुसूची ४.५

विवरण	यस वर्ष रु.	गत वर्ष रु.
१. व्याज तिर्नु नपने खाताहरू		
क. चल्ती हिसाव
१. स्वदेशी मूद्रामा
१.१ नेपाल सरकार
१.२ क वर्गका इजाजतपत्र प्राप्त संस्थाहरू
१.३ अन्य इजाजतपत्र प्राप्त वित्तीय संस्थाहरू
१.४ अन्य संगठित संस्थाहरू
१.५ व्यक्तिगत
१.६ अन्य
२. विदेशी मूद्रामा
२.१ नेपाल सरकार
२.२ क वर्गका इजाजतपत्र प्राप्त संस्थाहरू
२.३ अन्य इजाजतपत्र प्राप्त वित्तीय संस्थाहरू
२.४ अन्य संगठित संस्थाहरू
२.५ व्यक्तिगत
२.६ अन्य
ख. मार्जिन	९४९,९००	९४९,९००
१. कमचारी जमानत
२. जमानत मार्जिन	९४९,९००	९४९,९००
३. प्रतिपत्र मार्जिन
ग. अन्य	२२,५४०	२२,३४७
१. स्वदेशी मूद्रामा	२२,५४०	२२,३४७
१.१ वित्तीय संस्थाहरू
१.२ अन्य संगठित संस्थाहरू	२२,५४०	२२,३४७
१.३ व्यक्तिगत
२. विदेशी मूद्रामा
२.१ वित्तीय संस्थाहरू
२.२ अन्य संगठित संस्थाहरू
२.३ व्यक्तिगत
व्याज तिर्नु नपने खाताहरूको जम्मा	९७२,४४०	९७२,२४७
२. व्याज तिर्नु पर्ने खाताहरू		
क. बचत हिसाव	८०८,२३९,२५७	४९२,३४६,१३१
१. स्वदेशी मूद्रामा	८०८,२३९,२५७	४९२,३४६,१३१
१.१ संघ संस्थाहरू	२३३,०८७,३४७	१८४,४६७,१९०
१.२ व्यक्तिगत	५७५,१५१,९११	३०७,८७८,९४१
१.३ अन्य
२. विदेशी मूद्रामा
२.१ संघ संस्थाहरू
२.२ व्यक्तिगत
२.३ अन्य
ख. मूद्धती हिसाव	९७०,५१०,६८६	९५२,७८७,८४७
१. स्वदेशी मूद्रामा	९७०,५१०,६८६	९५२,७८७,८४७
१.१ संघ संस्थाहरू	८०,५२२,१९९	७९,८७६,२००
१.२ व्यक्तिगत	८८९,९८८,४८७	८७२,९११,६४७
१.३ अन्य
२. विदेशी मूद्रामा
२.१ संघ संस्थाहरू
२.२ व्यक्तिगत
२.३ अन्य
ग. मागेको बखत तिर्नु पर्ने हिसाव
१. स्वदेशी मूद्रामा
१.१ क वर्गका इजाजतपत्र प्राप्त संस्थाहरू
१.२ अन्य इजाजतपत्र प्राप्त वित्तीय संस्थाहरू
१.३ अन्य संगठित संस्थाहरू
१.४ व्यक्तिगत
१.५ अन्य
घ. सर्टिफिकेट अफ डिपोजिट
१. संगठित संस्था
२. व्यक्तिगत
३. अन्य
व्याज तिर्नु पर्ने खाताहरूको जम्मा	१,७७८,७४९,९४३	१,४४५,१३३,९७८
(१ + २) जम्मा निक्षेप	१,७७९,७२२,३८३	१,४४६,१०६,२२५



लुम्बिनी फाईनान्स एण्ड लिजिङ्ग कम्पनी लिमिटेड

त्रिदेवी मार्ग, ठमेल, काठमाडौं

भूक्तानी दिनुपर्ने विलहर

२०७० साल असार मसान्त

अनुसूची ४.६

विवरण	यस वर्ष रु.	गत वर्ष रु.
१. स्वदेशी मूद्रा
२. विदेशी मूद्रा
जम्मा

अन्य दायित्व

२०७० साल असार मसान्त

अनुसूची ४.७

विवरण	यस वर्ष रु.	गत वर्ष रु.
१. पेन्सन/उपदान कोष	१,८४१,२७६	५,२२७,२५०
२. कर्मचारी सञ्चय कोष	२,०००
३. कर्मचारी कल्याण कोष	८,१६६
४. कर्मचारी वोनस व्यवस्था	४,६०६,६७०	१०,१३७,१२२
५. निक्षेपमा भूक्तानी दिन बांकी व्याज	८९३,७२१	९९६,१६३
६. सापटीमा भूक्तानी दिन बांकी व्याज
७. पाकी नसकेको डिस्काउण्ट र कमिशन
८. सण्डी क्रेडिटसं	८२४,५५५	३,३८०,५३३
९. शाखा मिलान हिसाव	२६,५०७
१०. भूक्तानी दिन बाडकी लाभाशं	५,१०५,०३३	५७४,३४४
११. अन्य
क. पाकी सकेको निक्षेप
ख. व्याजकर	२,४२७,९२८	२,०३८,९६३
ग. पारिश्रमिक कर	४२,९७८	१८७,७७०
घ. घरभाडा कर	३३,३२३	१८,६००
ङ. अन्य कर	९,९६७	१२,४७५
च. लाभांश कर	२,३२८,४५४
छ. कर्मचारी विदा वापतको रकम	२,७५१,६१७	२,९६७,६८९
ज. म्यानेजर चेक
झ. अन्य(रिटेन्सन)
ञ. युवा स्वरोजगार कोष
ट. ए. टी. एम. भूक्तानी दिन बांकी
ठ. लेखा परिक्षण शुल्क
ड. खण्डित शेयर वापतको रकम
ढ. अन्य भूक्तानी गर्नुपर्ने	१६५,६४०	८३६,३५९
जम्मा	२१,०४१,३२७	२६,४०३,७७५



लुम्बिनी फाईनान्स एण्ड लिजिङ कम्पनी लिमिटेड

त्रिदेवी मार्ग, ठमेल, काठमाडौं

नगद मौज्जात

२०७० साल असार मसान्त

अनुसूची ४.८

विवरण	यस वर्ष रु.	गत वर्ष रु.
१. स्वदेशी मूद्रा (सिक्का समेत)	१८,६४८,४५७	२४,७५१,३६२
२. विदेशी मूद्रा
जम्मा	१८,६४८,४५७	२४,७५१,३६२

नेपाल राष्ट्र बैंकमा रहेको मौज्जात

२०७० साल असार मसान्त

अनुसूची ४.९

विवरण	स्वदेशी मूद्रा	विदेशी मूद्रा रु.मा			यस वर्ष रु.	गत वर्ष रु.
		भा.रु.	परिवर्त्य वि.मू.	जम्मा		
१. नेपाल राष्ट्र बैंक	४३४५१६९५	०	०	४३४५१६९५	४३४५१६९५	३५७३४८३५
क. चल्ती खाता	४३४५१६९५	०	०	४३४५१६९५	४३४५१६९५	३५७३४८३५
ख. अन्य खाता	०	०	०	०	०	०

नेपाल राष्ट्र बैंकको समर्थन पत्र अनुसार रु. ४३,४४७,१८०

बैंक तथा वित्तीय संस्थामा रहेको मौज्जात

२०७० साल असार मसान्त

अनुसूची ४.१०

विवरण	स्वदेशी मूद्रा	विदेशी मूद्रा रु. मा			यस वर्ष रु.	गत वर्ष रु.
		भा.रु.	परिवर्त्य वि.मू.	जम्मा		
१. स्वदेशी इजाजतपत्र प्राप्त संस्थाहरु						
क. चल्ती खाता	५४३१९१२	०	०	५४३१९१२	५४३१९१२	२४४३५५९
ख. अन्य खाता		०	०	०	०	०
२. विदेशी बैंकहरु						
क. चल्ती खाता	०	०	०	०	०	०
ख. अन्य खाता	०	०	०	०	०	०
जम्मा	५४३१९१२	०	०	५४३१९१२	५४३१९१२	२४४३५५९

नेपाल राष्ट्र बैंकको समर्थन पत्र अनुसार रु. ५४,३१,८२४

माग तथा अल्पसूचनामा प्राप्त हुने रकमहरु

२०७० साल असार मसान्त

अनुसूची ४.११

विवरण	यस वर्ष रु.	गत वर्ष रु.
१. स्वदेशी मूद्रामा	६२९,४९१,२३७	४८५,११२,९०६
२. विदेशी मूद्रामा
जम्मा	६२९,४९१,२३७	४८५,११२,९०६



लुम्बिनी फाईनान्स एण्ड लिजिङ्ग कम्पनी लिमिटेड

त्रिदेवी मार्ग, ठमेल, काठमाडौं

लगानी

२०७० साल असार मसान्त

अनुसूची ४.१२

विवरण	प्रयोजन		यस वर्ष रु.	गत वर्ष रु.
	व्यापारिक	अन्य		
१. नेपाल सरकारको ट्रेजरी बिल
२. नेपाल सरकारको वचतपत्र
३. नेपाल सरकारको अन्य ऋणपत्र	७३,६२५,०००	७३,६२५,०००	९३,६२५,०००
४. न.रा.बैंक ऋणपत्र
५. विदेशी ऋणपत्र
६. स्वदेशी इजाजतपत्र प्राप्त संस्था
७. विदेशी बैंक
८. संगठित संस्थाहरुको शेयर	६७,९९९,९४०	६७,९९९,९४०	२५,२००,९८४
९. संगठित संस्थाहरुको डिबेन्चर तथा वण्ड
१०. अन्य लगानी
कूल लगानी	१४१,६१६,९४०	१४१,६१६,९४०	११८,८२५,९८४
व्यवस्था	१२,३९४	१२,३९४	४१,५५६
खुद लगानी	(१२,३९४)	१४१,६१६,९४०	१४१,६०३,७४६	११८,७८४,६२७

लुम्बिनी फाईनान्स एण्ड लिजिङ्ग कम्पनी लिमिटेड

त्रिदेवी मार्ग, ठमेल, काठमाडौं

शेयर, डिबेन्चर तथा वण्डमा लगानी

२०७० साल असार मसान्त

अनुसूची ४.१२(क)

विवरण	परल भोल रु.	बजार मुल्यानुसार	व्यवस्था रकम	यस वर्ष	गत वर्ष
१. शेयर लगानी					
१.१ डिप्रोक्स डेभलपमेन्ट बैंक लि.	९,७२६,७००	९,७२६,७००	९,७२६,७००	९,७२६,७००
१.३७१११ प्रमोटर शेयर परल मुल्य रु १००/१०० ले चुक्ता					
१.२ लुम्बिनी जनरल इन्स्युरेन्स कम्पनी लिमिटेड	२०,४५८,७४०	२०,४५८,७४०	२०,४५८,७४०	५,०००,०००
२३८६३७ किता प्रमोटर शेयर प्रति शेयर परल मुल्य रु १००/१०० ले					
१.३ कर्जा सूचना केन्द्र लिमिटेड	२७,०००	२७,०००	२७,०००	२७,०००
१०५० किता प्रमोटर शेयर प्रति शेयर परल मुल्य रु १०० ले					
१.४ नेपाल टुरसन्चार कम्पनी लिमिटेड	२,८९६,९०९	३,५५९,३९२	२,८९६,९०९	१,११७,९७६
५९७२ किता साधारण शेयर परल मुल्य रु २८,९६,९०८/२८ ले					
१.५ राष्ट्रिय बीमा संस्थान	६१२,४०४	९४८,०६०	६१२,४०४	६१२,४०४
४६० किता साधारण शेयर परल मुल्य रु ६,१२,४०४/२२ ले					
१.६ चिलिमे हाईड्रोपावर कम्पनी लिमिटेड	२०,६०७,२२३	३४,५७८,३०३	२०,६०७,२२३	७,८९६,९०३
२९०३३ किता साधारण शेयर परल मुल्य रु २०,६०७,२२३/२३ ले					
१.७ नेशनल डेभलपमेन्ट लघुवित्त बैंक लिमिटेड	८००,०००	८००,०००	८००,०००	८००,०००
८००० किता साधारण शेयर परल मुल्य रु १०० ले					
१.८ नेपाल क्लीएरीङ्ग हाउस लिमिटेड	७३१,३००	७३१,३००	७३१,३००	१००,०००
७३१३ किता साधारण शेयर परल मुल्य रु १०० ले					
१.९ बटवल पावर कम्पनि लिमिटेड	४,१७१,४१७	५,४४२,३१०	४,१७१,४१७
६५५७ किता साधारण शेयर परल मुल्य रु ४१,७१,४१६/५० ले					
१.१० नेपाल लाइफ इन्स्युरेन्स कम्पनि लिमिटेड	५,६४९,९२७	६,३५८,३५०	५,६४९,९२७
४४६२ किता साधारण शेयर परल मुल्य रु ५६,४९,९२७/१०० ले					
१.११ एनएलजी इन्स्युरेन्स कम्पनि लिमिटेड	७८,३००	७८,३००	७८,३००
७८३ किता साधारण शेयर परल मुल्य रु १००/१०० ले					
१.१२ सगरमाथा इन्स्युरेन्स कम्पनि लिमिटेड	९३७,९००	९२५,५०६	१२,३९४	९२५,५०६
१५६६ किता साधारण शेयर परल मुल्य रु ९,३७,९००/१०० ले					
१.१३ लाइफ इन्स्युरेन्स कम्पनि लिमिटेड	५७३,३००	१,०४६,७६०	५७३,३००
७९३ किता साधारण शेयर परल मुल्य रु ५,७३,३०० ले					
१.१४ नेशनल लाइफ इन्स्युरेन्स कम्पनि लिमिटेड	७२०,०२०	७९०,८९२	७२०,०२०
१३२७ किता साधारण शेयर परल मुल्य रु ७,२०,०२०/१०० ले					
२. डिबेन्चर तथा वण्ड लगानी					
२.१कम्पनी (प्रा.लि./लि.)
.....प्रतिशत डिबेन्चर/वण्ड प्रति डिबेन्चर/वण्ड रु. ले.....
कूल लगानी	६७,९९९,९४०	८५,४७१,५३३	१२,३९४	६७,९७८,७४६	२५,२००,९८४
३. जोखिम सम्बन्धी व्यवस्था					
३.१ गत वर्ष सम्मको व्यवस्था	
३.२ यस वर्षको धप/घट	(१२,३९४)	१२,३९४	४१,५५६
कूल व्यवस्था	(१२,३९४)	४१,५५६
खुद लगानी	६७,९७८,७४६	६७,९७८,७४६	२५,१५९,६२७

लुम्बिनी फाईनान्स एण्ड लिजिङ्ग कम्पनी लिमिटेड

व्यापारिक लगानी (Held for Trading)

२०७० साल असार मसान्त

विवरण	परल मूल्य	पछिल्लो बजार मूल्य (क)	हालको बजार मूल्य (ख)	यस वर्ष नाफा/ (नोक्सान) रकम (ख - क)	गत वर्ष (नाफा। नाफा नोक्सान रकम)	कैफियत
१. नेपाल सरकारको ट्रेजरी बिल						
२. नेपाल सरकारको बचतपत्र						
३. नेपाल सरकारको अन्य ऋणपत्र						
४. ने.रा. बैंक ऋणपत्र						
५. विदेशी ऋणपत्र						
६. स्वदेशी इजाजतपत्रप्राप्त संस्थाको शेयर	६७,९९१,१४०	१२९,२४६,३०८	८५,४७१,५३३	(१२,३९४)	
७. स्वदेशी इजाजतपत्रप्राप्त संस्थाको डिबेन्चर तथा बण्ड						
८. स्वदेशी संगठित संस्थाको शेयर, डिबेन्चर तथा बण्ड						
९. विदेशी बैंक लगानी (Placement)						
१०. Interbank Lending						
११. अन्य लगानी						
कुल लगानी	६७,९९१,१४०	१२९,२४६,३०८	८५,४७१,५३३	(१२,३९४)	

ने.रा.वै.निर्देशन ४.१२.२

भुक्तानी मितिसम्म धारण गर्ने (Held to Maturity)

२०७० साल असार मसान्त

विवरण	परल मूल्य	पछिल्लो बजार मूल्य (क)	हालको बजार मूल्य (ख)	यस वर्ष कोष समायोजन रकम (ख - क)	गत वर्ष (नाफा। नाफा नोक्सान रकम)	कैफियत
१. नेपाल सरकारको ट्रेजरी बिल			
२. नेपाल सरकारको बचतपत्र						
३. नेपाल सरकारको अन्य ऋणपत्र	७३,६२५,०००	७३,६२५,०००	७३,६२५,०००	
४. ने.रा. बैंक ऋणपत्र						
५. विदेशी ऋणपत्र						
६. स्वदेशी इजाजतपत्रप्राप्त संस्थाको शेयर						
७. स्वदेशी इजाजतपत्रप्राप्त संस्थाको डिबेन्चर तथा बण्ड						
८. स्वदेशी संगठित संस्थाको शेयर, डिबेन्चर तथा बण्ड						
९. विदेशी बैंक लगानी (Placement)						
१०. अन्य लगानी			
कुल लगानी	७३,६२५,०००	७३,६२५,०००	७३,६२५,०००			

ने.रा.वै.निर्देशन ४.१२.३

बिक्रीको लागि उपलब्ध (Available for Sale)

२०७० साल असार मसान्त

विवरण	परल मूल्य	पछिल्लो बजार मूल्य (क)	हालको बजार मूल्य (ख)	यस वर्ष कोष समायोजन रकम (ख - क)	गत वर्ष (नाफा। नाफा नोक्सान रकम)	कैफियत
१. नेपाल सरकारको ट्रेजरी बिल						
२. नेपाल सरकारको बचतपत्र						
३. नेपाल सरकारको अन्य ऋणपत्र	
४. ने.रा. बैंक ऋणपत्र						
५. विदेशी ऋणपत्र						
६. स्वदेशी इजाजतपत्रप्राप्त संस्थाको शेयर					
७. स्वदेशी इजाजतपत्रप्राप्त संस्थाको डिबेन्चर तथा बण्ड						
८. स्वदेशी संगठित संस्थाको शेयर, डिबेन्चर तथा बण्ड						
९. विदेशी बैंक लगानी (Placement)						
१०. अन्य लगानी						
कुल लगानी						



लुम्बिनी फाईनान्स एण्ड लिजिङ कम्पनी लिमिटेड

त्रिदेवी मार्ग, उमेल, काठमाडौं

कर्जा सापट तथा बिल खरिद वर्गीकरण र सोको लागि व्यवस्था

२०७० साल असार मसान्त

अनुसूची ४.१३

विवरण	स्वदेशी			कर्जा			खरिद तथा डिस्काउन्ट गरिएका बिल			गत वर्ष रू.
	प्रा.को. विमित	अविमित	अन्य	विदेशी	जम्मा	स्वदेशी	विदेशी	जम्मा	यस वर्ष रू.	
१. सक्रिय कर्जा सापट										
१.१ असल	...	३२,५००,०००	१,३३५,५७४,१४६	...	१,३३५,०७४,१४६	१,३३५,०७४,१४६	१,३३५,०७४,१४६	१,३३५,०७४,१४६
२. निष्क्रिय कर्जा सापट										
२.१ पुनर्संरचना गरिएका
२.२ कमसल	५५,७९७,०२४	...	५५,७९७,०२४	५५,७९७,०२४	५५,७९७,०२४	१,५००,०००
२.३ शकाम्यद	३९,४२५,९२९	...	३९,४२५,९२९	३९,४२५,९२९	३९,४२५,९२९	३९,४२५,९२९
२.४ खराब	४८,४४७,४५६	...	४८,४४७,४५६	४८,४४७,४५६	४८,४४७,४५६	४८,४४७,४५६
क. कुल कर्जा	...	३२,५००,०००	१,४७९,२४७,५३६	...	१,४७९,७४७,५३६	१,४७९,७४७,५३६	१,४७९,७४७,५३६	१,४७९,७४७,५३६
३. कर्जा नोकसामको व्यवस्था										
३.१ असल	...	३२५,०००	१११,७०३,७५१	...	१११,७०३,७५१	१११,७०३,७५१	१११,७०३,७५१	५७,७८१,०७२
३.२ पुनर्संरचना गरिएका	...	३२५,०००	२९,२६७,५७४	...	२९,२६७,५७४	२९,२६७,५७४	२९,२६७,५७४	...
३.३ कमसल	१३,९४९,२५६	...	१३,९४९,२५६	१३,९४९,२५६	१३,९४९,२५६	३७५,०००
३.४ शकाम्यद	१९,७१४,४६५	...	१९,७१४,४६५	१९,७१४,४६५	१९,७१४,४६५	१८,७४८,४१९
३.५ खराब	४८,४४७,४५६	...	४८,४४७,४५६	४८,४४७,४५६	४८,४४७,४५६	२८,८८७,१७६
ख. कुल व्यवस्था										
ख.१ असल	...	३२५,०००	१११,७०३,७५१	...	१११,७०३,७५१	१११,७०३,७५१	१११,७०३,७५१	१०५,७९९,६६७
ख.२ पुनर्संरचना गरिएका	...	३२५,०००	२९,२६७,५७४	...	२९,२६७,५७४	२९,२६७,५७४	२९,२६७,५७४	...
ख.३ कमसल	१३,९४९,२५६	...	१३,९४९,२५६	१३,९४९,२५६	१३,९४९,२५६	३७५,०००
ख.४ शकाम्यद	१९,७१४,४६५	...	१९,७१४,४६५	१९,७१४,४६५	१९,७१४,४६५	१८,७४८,४१९
ख.५ खराब	४८,४४७,४५६	...	४८,४४७,४५६	४८,४४७,४५६	४८,४४७,४५६	२८,८८७,१७६
ग. गत वर्षको कुल व्यवस्था										
ग. गत वर्षको कुल व्यवस्था	...	३२५,०००	१,४७९,२४७,५३६	...	१,४७९,७४७,५३६	१,४७९,७४७,५३६	१,४७९,७४७,५३६	१,४७९,७४७,५३६
घ. गत आव.को कुल व्यवस्था वाट फिर्ता										
घ. गत आव.को कुल व्यवस्था वाट फिर्ता
ड. यस बाकी थप व्यवस्था										
ड. यस बाकी थप व्यवस्था
यस बाकी कुल सापट										
यस बाकी कुल सापट	१,३६७,८६८,५०५	...	१,३६७,८६८,५०५	१,३६७,८६८,५०५	१,३६७,८६८,५०५	१,३६७,८६८,५०५
खुद कर्जा										
खुद कर्जा	१,३६७,८६८,५०५	...	१,३६७,८६८,५०५	१,३६७,८६८,५०५	१,३६७,८६८,५०५	१,३६७,८६८,५०५



लुम्बिनी फाईनान्स एण्ड लिजिङ कम्पनी लिमिटेड

त्रिदेवी मार्ग, ठमेल, काठमाडौं

कर्जा, सापट र विल्स खरीदको सुरक्षण

२०७० साल असार मसान्त

अनुसूची ४.१३ (क)

विवरण	यस वर्ष रु.	गत वर्ष रु.
क) सुरक्षित		
१. चल/अचल सम्पत्तिको सुरक्षणमा	१,५११,७४७,५५६	१,४०९,३९९,३३५
२. स्वदेशी इजाजतपत्रप्राप्त संस्थाको जमानतमा	१,४६४,९०४,८०७	१,३५५,५४२,८३५
३. सरकारी जमानतमा (युवा स्वरोजगार कोष)
४. अन्तर्राष्ट्रिय श्रेणीकृत बैंकको जमानतमा
५. निर्यात कागजात को सुरक्षणमा
६. मूद्ती रसिदको सुरक्षणमा	१४,३४२,७४९	२२,३५६,५००
क. संस्थाको आफ्नै मूद्ती रसीदको सुरक्षण	१४,३४२,७४९	२२,३५६,५००
ख. अन्य इजाजतपत्र प्राप्त संस्थाको मूद्ती रसिदको सुरक्षण
७. सरकारी ऋणपत्रको सुरक्षणमा
८. काउण्टर जमानतमा
९. व्यक्तिगत जमानतमा	२,५००,०००
१०. अन्य सुरक्षणमा	३२,५००,०००	२९,०००,०००
ख) असुरक्षित		
जम्मा	१,५११,७४७,५५६	१,४०९,३९९,३३५



लुम्बिनी फाईनान्स एण्ड लिजिङ कम्पनी लिमिटेड

त्रिदेवी मार्ग, ठमेल, काठमाडौं

स्थिर सम्पत्ति

२०७० साल असार मसान्त

अनुसूची ४.१४

विवरण	सम्पत्ति					गत वर्ष र.
	भवन	परिवहन साधन	कम्प्युटर	फर्निचर	कार्यालय सामान	
१. परलमोल						
क. गत वर्षको मौज्जात	१०,८७१,१००	२,८०२,६३८	६,२६०,३७०	३,१७१,८२१	२३,१०५,९२९
ख. यस वर्ष थप	६,५००	१६१,५९९	२५,२९३	५८८,९८५
ग. यस वर्ष पुनर्मुल्याङ्कन/पुनर्लेखन
घ. यस वर्षको विक्री
ङ. यस वर्षको अपलेखन
कुल (क + ख+ ग+ घ +ङ) परलमोल	१०,८७७,६००	२,९६४,२३७	६,४२०,३२०	३,४२४,७५७	२३,१०५,९२९
२. हासकट्टी						
क. गत वर्ष सम्मको	५,२६५,२४९	१,७९९,८४८	२,९४७,८९९	१,६३५,५१३	८,६४८,५०९
ख. यस वर्षको
ग. हासकट्टी पुनर्मुल्याङ्कन/पुनर्लेखन	१,१२१,५९९	२८७,७१३	३,२८०,४५२
घ. यस वर्षको विक्री
ङ. यस वर्षको अपलेखन
च. हासकट्टीको रकम समायोजन/फिर्ता
कुल हासकट्टी	६,३८६,८४८	२,०८७,५६०	३,७६६,१७५	२,०५६,८१३	११,६४८,५०९
३. बृक म्यालू	४,४९०,७५२	८७६,६७६	२,६३२,१४५	१,३६७,९४४	११,४५७,४२०
४. जग्गा
५. पुजीगत निर्माण (पुजीकरण गरिरहने)
६. लीजहोल्ड सम्पत्ति
जम्मा (३ + ४ + ५ + ६)	४,४९०,७५२	८७६,६७६	२,६३२,१४५	१,३६७,९४४	१२,४१५,६५४
						९५८,२३४
						१०,०८६,९९३



लुम्बिनी फाईनान्स एण्ड लिजिङ कम्पनी लिमिटेड

त्रिदेवी मार्ग, ठमेल, काठमाडौं

गैर बैकिङ्ग सम्पत्ति

२०७० साल असार मसान्त

अनुसूची ४.१५

श्रेणी वा पार्टीको नाम ठेगाना	गैर बैकिङ्ग सम्पत्ति सकार गरेको मिति	कुल गैर बैकिङ्ग सम्पत्ति रकम रु.	नोक्सानी व्यवस्था		खुद गैर बैकिङ्ग सम्पत्ति रु.	गत वर्ष रु.
			प्रतिशत	रकम रु.		
रोशनमान वैद्य	आषाढ ३१, २०६९	४४७,३९३	१००।००	४४७,३९३	४४७,३९३
प्रकाश चन्द्र बस्नेत	आषाढ ३१, २०६९	२,६१७,९९२	१००।००	२,६१७,९९२	२,६१७,९९२
प्रकाश बहादुर श्रेष्ठ	आषाढ ३१, २०६९	३,३१०,२६७	१००।००	३,३१०,२६७	३,३१०,२६७
द ल्यान्डमार्क अपार्टमेन्ट	आषाढ ३१, २०६९	३५,०२२,९३१	१००।००	३५,०२२,९३१	४०,०२२,९३१
ल्यान्डमार्क रियालिटी एण्ड अपार्टमेन्ट	आषाढ ३१, २०६९	९३३,९३२	१००।००	९३३,९३२	९३३,९३२
होटल माउन्टेन प्रा. लि.	आषाढ ३१, २०६९	२,८९४,५५१	१००।००	२,८९४,५५१	२,८९४,५५१
मीनर्मा मल्ल	आषाढ ३१, २०६९	३,०००,०००	१००।००	३,०००,०००	३,०००,०००
बाईना कन्स्ट्रक्सन प्रा. लि.	आषाढ ३१, २०६९	७,५३५,५५२	१००।००	७,५३५,५५२	७,५३५,५५२
दुर्लभ कुमार श्रेष्ठ	आषाढ ३१, २०६९	४,७२६,१२८	१००।००	४,७२६,१२८	४,७२६,१२८
कुल जम्मा		६०,४८८,७६६		६०,४८८,७६६	६५,४८८,७६६

अन्य सम्पत्ति

२०७० साल असार मसान्त

अनुसूची ४.१६

विवरण	यस वर्ष रु.	गत वर्ष रु.
१. मसलन्द मौज्जात	१२४,२०३	६५,४१७
२. लगानीमा असूल गर्न बांकी आम्दानी	४७६,५८०	७५३,७५०
३. कर्जामा असूल गर्न बांकी व्याज	७१,२०२,९७७	२६,६१६,२४७
न्यून व्याज मूलतवी रकम	(७१,२०२,९७७)	(२६,६१६,२४७)
४. असूल गर्न बांकी कमिशन
५. सन्डी डेटर्स	३,४००
६. कर्मचारी सापटी र पेशकी	१,०६९,९५७	७५६,५९६
७. अग्रिम भुक्तानी	१२७,९१५	६२,८००
८. मार्गस्थ नगद
९. मार्गस्थ अन्य (चेक समेत)
१०. विना सुचना ड्राफ्टको भुक्तानी
११. अपलेखन हून बांकी खर्च	(....
१२. शाखा मिलान हिसाव
१३. स्थगन कर सम्पत्ति	३०,४३६,९२५	३२,७८४,१०५
१४. अग्रिम कर भुक्तानी	२०,५७६,११०
१५. अन्य
क. माग तथा अल्प सूचनामा प्राप्त हुने रकममा पाउनुपर्ने व्याज
ख. Inter Department Ticket	(१८३३२।७१)
ग. धरौटी	९४,३०९	९४,३०९
घ. अन्य पेशकी	१५,१६९,२२३	१४०,३६०
□. रेमिटान्स भुक्तानी लिन बांकी	५,०६२
च. कार्यलय प्रायोजनको लागी पेशकी	७३,९६०
छ. कम्प्युटर सफ्टवेयर	८४६,६००	२८४,०००
जम्मा	६८,९८०,८५०	३४,९४६,३९८



लुम्बिनी फाईनान्स एण्ड लिजिङ कम्पनी लिमिटेड

त्रिदेवी मार्ग, ठमेल, काठमाडौं

अन्य सम्पत्ति (थप विवरण)

२०७० साल असार मसान्त

अनुसूची ४.१६(क)

विवरण	यस वर्ष रु.			जम्मा	गत वर्ष रु.
	१ वर्षसम्म	१ वर्षदेखि माथि ३ वर्षसम्म	३ वर्षभन्दा माथि		
१. कजामा असूल गर्न बाकी व्याज	६२,४१७,४०६	८,५९७,१७०	१८८,४०२	७१,२०२,९७८	२६,६९६,२४७
२. विना सुचना ड्राफ्टको भूक्तानी
३. शाखा मिलान हिसाब	२६,५०७
४. स्वदेशी विदेशी एजेन्सी हिसाब

सम्भावित दायित्वहरू

२०७० साल असार मसान्त

अनुसूची ४.१७

विवरण	यस वर्ष रु.	गत वर्ष रु.
१. संस्थाउपर दावी परेको तर सस्थाले दायित्व स्वीकार नगरेको
२. प्रतितपत्रहरू (पूरा रकम)
क) ६ महिना भन्दा कम अवधिको
ख) ६ महिना भन्दा बढि अवधिको
३. पुनः डिस्काउन्ट गरिएका विलहरू
४. म्याद नाघि नसकेको ग्यारेन्टी/वण्ड
क) विड वण्ड
ख) परफरमेन्स वण्ड	६,६९०,०००	६,२४०,०००
ग) अन्य ग्यारेन्टी/वण्ड
५. चुक्ता वा भूक्तान हुन बाकी शेयर लगानी
६. फरवार्ड एक्स्चेञ्ज कन्ट्राक्टको बाकी दायित्वहरू
७. कलेक्सनमा रहेका विलहरू
८. मञ्जूरी तथा समर्थन
९. प्रत्याभूती प्रतिवद्धता
१०. अपरिवर्त्य कर्जा प्रतिवद्धता
११. अन्तर्राष्ट्रिय श्रेणीकृत बैंकको काउण्टर ग्यारेन्टीमा दिएको ग्यारेन्टी
१२. अग्रिम भूक्तानी ग्यारेन्टी (Advance Payment Guarantee)
१३. कर्जा प्रवाहको लागि वित्तीय जमानत (Financial Guarantee)
१४. आयकर वापत सम्भावित दायित्व
१५. अन्य
१६
१७
जम्मा	६,६९०,०००	६,२४०,०००



लुम्बिनी फाईनान्स एण्ड लिजिङ्ग कम्पनी लिमिटेड
त्रिदेवी मार्ग, ठमेल, काठमाडौं

ब्याज आम्दानी

मिति २०६९ श्रावण १ देखि २०७० असार मसान्त सम्म

अनुसूची ४.१८

विवरण	यसवर्ष रु.	गत वर्ष रु.
क. कर्जा सापट र अधिविकर्षमा		
१. कर्जा सापट	२०१,४५७,७००	३०२,२८०,००९
२. अधिविकर्ष
ख. लगानीमा		
१. नेपाल सरकारको ऋणपत्र		
क) ट्रेजरी बिल्ल
ख) विकास ऋणपत्र	७,६७९,०८०	५,३१०,०००
ग) राष्ट्रिय वचतपत्र
२. विदेशी ऋणपत्र		
क)
ख)
३. नेपाल राष्ट्र बैंकको ऋणपत्र		
४. डिबेन्चर तथा वण्ड		
५. अन्तर बैंक लगानीमा ब्याज		
क) बैंक/वित्तीय संस्थाहरु
ख) अन्य संस्थाहरु
ग. एजेन्सी मौज्दातमा		
१. स्वदेशी बैंक/वित्तीय संस्थाहरु
२. विदेशी बैंकहरु
घ. माग तथा अल्पसुचनानामा प्राप्त हुने मौज्दातमा		
१. स्वदेशी बैंक/वित्तीय संस्थाहरु	३२,६६१,९३१	१९,३९३,११९
२. विदेशी बैंकहरु
ड. अन्यमा		
१. सर्टिफिकेट अफ डिपोजिट
२. अन्तर बैंक/वित्तीय संस्था कर्जा
३. अन्य गैर बैंकिङ्ग सम्पत्ति	१,५००,०००
जम्मा	२४३,२९८,७११	३२६,९८३,१२८



लुम्बिनी फाईनान्स एण्ड लिजिङ्ग कम्पनी लिमिटेड

त्रिदेवी मार्ग, ठमेल, काठमाडौं

ब्याज खर्च

मिति २०६९ श्रावण १ देखि २०७० असार मसान्त सम्म

अनुसूची ४.१९

विवरण	यसवर्ष ह.	गत वर्ष ह
क. निक्षेप दायित्वमा		
१. मूहती निक्षेप		
१.१ स्वदेशी मूद्रा	१२४,८६७,६१०	१२८,३५६,९३६
१.२ विदेशी मूद्रा
२. वचत निक्षेप		
२.१ स्वदेशी मूद्रा	५१,४९५,८८६	३१,७४६,३७१
२.२ विदेशी मूद्रा
३. मागेको वखत तिर्नुपर्ने निक्षेप		
३.१ स्वदेशी मूद्रा
३.२ विदेशी मूद्रा
४. सर्टिफिकेट अफ डिपोजिटस्
ख. कर्जा सापटमा		
१. ऋणपत्र तथा बण्ड
२. नेपाल राष्ट्र बैकबाट प्राप्त कर्जा
३. अन्तर बैक/वित्तीय संस्था कर्जा
४. अन्य संगठित संस्था
५. अन्य कर्जा
ग. अन्यमा		
१ कर्मचारी सञ्चय कोष	१,८९१,८१७	१,९०६,०३३
२. अवकास कोष	६७३,१८०	१,२०६,०८६
जम्मा	१७८,९२८,४९३	१६३,२१५,४२७

कमिशन तथा डिस्काउन्ट

मिति २०६९ श्रावण १ देखि २०७० असार मसान्त सम्म

अनुसूची ४.२०

विवरण	यसवर्ष ह.	गत वर्ष ह
क. विल्स खरीद तथा डिस्काउन्ट		
१. स्वदेशी	२,०९५
२. विदेशी
ख. कमिशन		
१. प्रतिपत्र
२. जमानतपत्र	१३१,१६७	१०५,७५०
३. कलेक्सन फि
४. रेमिटेन्स फि	५४,३३८	३४,८७१
५. क्रेडिट कार्ड
६. शेयर प्रत्याभूति/निष्काशन
७. सरकारी कारोवार बापत
८. बिमा कमिशन बापत	१३७,२३४	१८२,८६०
९. विदेशी मुद्रा सटहीबाट कमीशन
१०. अन्य	१४७,०३६	३१,४९९
जम्मा	४६९,७७५	३५७,०७६



लुम्बिनी फाईनान्स एण्ड लिजिङ कम्पनी लिमिटेड

त्रिदेवी मार्ग, ठमेल, काठमाडौं

अन्य सञ्चालन आम्दानी

मिति २०६९ श्रावण १ देखि २०७० असार मसान्त सम्म

अनुसूची ४.२१

विवरण	यस वर्ष रु.	गत वर्ष रु.
१. सेफ डिपोजिट भल्टको भाडा		
२. क्रेडिटकार्ड निष्काशन तथा नविकरण		
३. ए.टि.एम. कार्ड निष्काशन तथा नविकरण		
४. टेलेक्स/टि.टि.		
५. सेवा शुल्क	९,१६९,८८५	१३,९०२,३३१
६. नविकरण शुल्क
७. ट्रिस्टबन्धक दस्तूर
८. अन्य	५५,०९१	६८९,०६२
जम्मा	९,२२४,९७६	१४,५९१,३९२

सटही घटबढ आम्दानी/नोक्सान

मिति २०६९ श्रावण १ देखि २०७० असार मसान्त सम्म

अनुसूची ४.२२

विवरण	यस वर्ष रु.	गत वर्ष रु.
क) विनियम दरमा भएको फरकबाट
ख) विदेशी मुद्रा कारोबारबाट (बट्टा बाहेक)
जम्मा आम्दानी/(नोक्सान)

कर्मचारी खर्च

मिति २०६९ श्रावण १ देखि २०७० असार मसान्त सम्म

अनुसूची ४.२३

विवरण	यस वर्ष रु.	गत वर्ष रु.
१. तलब	७,११३,७३१	७,३९५,१३४
२. भत्ता	१,९९०,८१९	२,२९६,६८८
३. सञ्चयकोषमा थप	७१५,२१७	५३९,७३०
४. तालिम खर्च	२९,३८०	४२,५८३
५. पोशाक	३७९,२३७	३२९,६५८
६. औषधोपचार
७. बीमा
८. पेन्सन तथा उपदान व्यवस्था	३६३,४०१	४,०५५,३२४
९. अन्य	१,१६१,१८४	१,१८०,३९८
१०. सञ्चित विदा बापतको रकम	४२,३३१	२,९६७,६८९
१०. दशैं खर्च	६२३,२७०	५२२,००९
जम्मा	१२,४१८,५७०	१९,३२९,२१३



त्रिदेवी मार्ग, ठमेल, काठमाडौं
अन्य सञ्चालन खर्च

मिति २०६९ श्रावण १ देखि २०७० असार मसान्त सम्म

अनुसूची ४.२४

विवरण	यस वर्ष रू.	गत वर्ष रू.
१. घरभाडा	१,७५५,२२५	१,७२८,०००
२. बत्ती विजुली र पानी	३६८,९३५	२८२,९३८
३. मर्मत तथा सम्भार		
क. भवन
ख. सवारी साधन.....	२४३,२८६	९४,६८६
ग. कम्प्युटर	६७,३८०	७३,०६३
घ. अन्य.....	२९,३०९	४६,२६३
४. बीमा	२०७,९०१	९८६,८८०
५. पोस्टेज,टेलिक्स,टेलिफोन,फ्याक्स	६६६,१३१	४४२,७८८
६. कार्यालय उपकरण फर्निचर र सम्भार	४५,४११	१८,३१५
७. भ्रमण भत्ता र खर्च	११,९९५
८. मसलन्द छपाई	४६१,०३१	३९३,८८४
९. पत्रपत्रिका तथा पुस्तक	५५,५७०	३०,०८०
१०. विज्ञापन	३१२,३८०	२०५,९५३
११. कानुनी तथा परामर्श खर्च	७३,५००	४९९,७८४
१२. चन्दा सहयोग
१३. सन्चालक समिति सम्बन्धि खर्च		
क. बैठक भत्ता.....	३९०,६००	४३१,०००
ख. अन्य खर्च.....	१,९९७	१९,०९२
ग. अन्य भत्ता
१४. साधारण सभा सम्बन्धि खर्च	११८,८९७	१५०,८७०
१५. लेखा परीक्षण सम्बन्धि		
क. लेखापरीक्षण शुल्क	२१६,९६०	३०६,५४०
ख. अन्य खर्च.....	९०,७५३	५१,२३७
१६. महशुल तथा शुल्क	५११,३५२	२८६,१०९
१७. स्थिर सम्पत्तिमा ह्रास कटौती	२,६७८,८८८	३,२८०,४५२
१८. पूर्व सन्चालन खर्च अपलेखन
१९. शेयर निष्कासन खर्च
२०. प्राविधिक सेवा सोधभर्ना	५०,७२०	१८१,३०२
२१. मनोरन्जन खर्च	४५४,१४४	५७२,८२२
२२. अपलेखन खर्च	४६८,९५९	३१०,५५९
२३. सुरक्षा खर्च
२४. कर्जा सूरक्षण प्रिमियम
२५. कमिशन र डिस्काउन्ट	२३८,९३०
२६. अन्य.....
इन्धन खर्च	६९२,६१५	५३३,३२५
सदस्यता तथा नवीकरण	१९८,४३०	१२७,९७६
यातायत खर्च	२३,२२५	२२,६४८
बैंक चार्ज	४,१००	८,७००
विकास ऋण पत्रको प्रिमियम	५,४९७,१३०
वार्षिकोत्सव खर्च	१४४,६१९	१४०,८१५
जन सम्पर्क तथा सामाजिक उत्तरदायित्व	५,५०५	१७,२००
अन्य खर्च	२६७,४०९	५,०३५
विविध खर्च	७,५१५	१७०,०३९
जम्मा	१०,८६३,६७१	१६,९१५,४८४



लुम्बिनी फाईनान्स एण्ड लिजिङ्ग कम्पनी लिमिटेड

त्रिदेवी मार्ग, ठमेल, काठमाडौं

संभावित नोक्सानी व्यवस्था

मिति २०६९ श्रावण १ देखि २०७० असार मसान्त सम्म

अनुसूची ४.२५

विवरण	यस वर्ष र.	गत वर्ष र.
१. कर्जा नोक्सानी व्यवस्थामा भएको वृद्धि	४४,५६८,३५७
२. लगानी नोक्सानी व्यवस्थामा भएको वृद्धि	१२,३९४	४१,५५६
३. गैर बैकिङ्ग सम्पत्ति नोक्सानी व्यवस्था		६५,४८८,७६६
४. अन्य सम्पत्तिमा गरिएको व्यवस्था		
जम्मा	४४,५८०,७५१	६५,५३०,३२२

लुम्बिनी फाईनान्स एण्ड लिजिङ्ग कम्पनी लिमिटेड

त्रिदेवी मार्ग, ठमेल, काठमाडौं

गैर संचालन आम्दानी/नोक्सान

मिति २०६९ श्रावण १ देखि २०७० असार मसान्त सम्म

अनुसूची ४.२६

विवरण	यस वर्ष र.	गत वर्ष र.
१. लगानी विक्रीबाट आम्दानी/(नोक्सान)
२. सम्पत्ति विक्रीबाट आम्दानी/(नोक्सान)
३. लाभांश	४,०३६,८४२	३,७१८,९८६
४. नेपाल राष्ट्र बैकबाट प्राप्त सहूलियत		
क. तोकिएको शाखाहरूको नाक्सान वापत क्षतिपुर्ति
ख. व्याज क्षतिपुर्ति
ग. सटही काउन्टर
५. अन्य		
क. ह्यासकट्टी पुर्नलेखन	
ख. अन्य (गैर बैकिङ्ग सम्पत्ति विक्री वाट नाफा)	४,१००,०००
खुद गैर संचालन आम्दानी/(नोक्सान)	४,०३६,८४२	७,८१८,९८६

लुम्बिनी फाईनान्स एण्ड लिजिङ्ग कम्पनी लिमिटेड

त्रिदेवी मार्ग, ठमेल, काठमाडौं

संभावित नोक्सानी व्यवस्थाबाट फिर्ता

मिति २०६९ श्रावण १ देखि २०७० असार मसान्त सम्म

अनुसूची ४.२७

विवरण	यस वर्ष र.	गत वर्ष र.
१. कर्जा नोक्सानी व्यवस्थाबाट फिर्ता	३०,६२२,६२१	३१,०२६,२८८
२. गैर बैकिङ्ग सम्पत्ति नोक्सानी व्यवस्थाबाट फिर्ता	५,०००,०००
३. लगानी व्यवस्थाबाट फिर्ता	४१,५५६
४. कर्जाको अपलेखन व्यवस्थाबाट फिर्ता	८०,३३,६५२
जम्मा	४३,६९७,८३०	३१,०२६,२८८

लुम्बिनी फाईनान्स एण्ड लिजिङ्ग कम्पनी लिमिटेड

त्रिदेवी मार्ग, ठमेल, काठमाडौं

असामान्य कारोवारहरूबाट भएको आम्दानी/खर्च

मिति २०६९ श्रावण १ देखि २०७० असार मसान्त सम्म

अनुसूची ४.२८

विवरण	यस वर्ष र.	गत वर्ष र.
१. अपलेखन भएको कर्जाको असूली	२,७८३,४५३	(७,०००,०००)
२. स्वेच्छिक अवकाश खर्च
३. असूली हुन नसक्ने कर्जाको अपलेखन (४.२८क)	(८,०३३,६५२)	११,२७८,०८३
४. अपलेखन भएको अवकाश व्यवस्थाको आम्दानी	१,९८६,९२५
५.....
जम्मा	(३,२६३,२७४)	४,२७८,०८३



लुम्बिनी फाईनान्स एण्ड लिजिङ कम्पनी लिमिटेड

त्रिभेवी मार्ग, ठमेल, काठमाडौं

अपलेखित कर्जाको विवरण

आर्थिक वर्ष २०६९/७०

अनुसूची ४.२.८ (क)

क्र. सं.	कर्जा प्रकार	अपलेखन गरिएको रकम	धितोको प्रकार तथा/रकम	धितो मूल्याङ्कनको आधार	कर्जा स्वीकृत गर्ने अधिकारी/तह	कर्जा असुलीका लागि भए गरेका प्रयास	कैफियत
१.	चालू पुर्जा कर्जा
२.	परियोजना कर्जा
३.	स्थिर पुर्जा कर्जा
४.	सवारी साधन कर्जा	(४,४८९,६७१६८)	व्यापारिक सवारी साधन	रियलइजेबल मूल्य	कर्जा समिति	लिपामी
५.	अन्य कर्जा	(२,४४३,९७१९७)	व्यापारिक सवारी साधन	रियलइजेबल मूल्य	कर्जा समिति	लिपामी
	कुल कर्जा	(८,०३३,६४३६५)

संचालक, कार्यकारी प्रमुख, संस्थापक, कर्मचारी शेयरहोल्डरहरूलाई गरेको कर्जा सापट विवरण

२०७० साल असार मसान्त

अनुसूची ४.२.९

खरीद तथा डिस्काउन्ट गरिएका विलहरू र कर्जा, सापट तथा अधिविक्रममा प्रवाहित कुल रकममध्ये संचालक, कार्यकारी प्रमुख, संस्थापक, कर्मचारी शेयरहोल्डरहरू र निजहरूको परिवारका सदस्य वा त्यस्ता व्यक्त जमानी बसेको वा मैनेजिङ एजेन्ट भएको कुनै संस्था वा कम्पनीलाई गरेको रकमको विवरण देहाय बमोजिम छ ।

संस्थापक/संचालक/कार्यकारी प्रमुखको नाम	गत वर्षसम्मको बाकी		यस वर्ष असुली		यस वर्ष थप कर्जा	आपाठ मसान्तसम्म बाकी	
	सावा	व्याज	सावा	व्याज		सावा	व्याज
क) संचालक							
१.
२.
ख) कार्यकारी प्रमुख							
१.
२.
ग) संस्थापक							
१.
२.
घ) कर्मचारी							
१.
२.
ड) शेयरधनीहरू							
१.
२.
जम्मा



लुम्बिनी फाईनान्स एण्ड लिजिङ्ग कम्पनी लिमिटेड

त्रिदेवी मार्ग, ठमेल, काठमाडौं

पूँजीकोष तालिका २०७० साल असार मसान्त

अनूसूची ४.३०

रु.हजारमा

विवरण	चालू वर्ष	गत वर्ष
क) प्राथमिक पूँजी	५०७,२९०	४७५,५८३
१. चुक्ता पूँजी	२९४,९३८	२६८,१२५।००
२. प्रस्तावित बोनस शेयर	४४,२४०।६३	२६,८१२।५०
३. शेयर प्रिमियम	-
४. फिर्ता नहुने अग्राधिकार शेयर
५. साधारण जगेडा कोष	१०९,०६१	१०२,२५३।८९
६. सञ्चित नाफा/नोक्सान	२८,६१४	४५,६०७।६२
७. वासलातमा देखाईएको चालु आ.व.को नाफा नोक्सान हिसाबको रकम
८. पूँजी फिर्ता जगेडा कोष
९. पूँजी समायोजन कोष
१०. कल्स इन एडभान्स
११. अन्य स्वतन्त्र कोषहरू	३०,४३६.९३	३२,७८४।११
घटाउने
ख्याती बापतको रकम
सीमाभन्दा बढी शेयर, सुरक्षणपत्रमा लगानी गरिएको रकम
वित्तीय स्वार्थ रहेको कम्पनीको धितोपत्रमा लगानी गरेको रकम
अवास्तविक सम्पत्ति	-
यस बैंकको निर्देशन पालना नगरी स्वप्रयोजनको लागि घर जग्गा खरिद गरेको रकम
सीमाभन्दा बढी आवास भवन निर्माण तथा जग्गा विकासमा लगानी गरेको रकम
तोकिएको समयभित्र विक्री वितरण गर्न नसकेको शेयर प्रत्याभूति । प्रचलित ऐन तथा कानूनले प्रतिबन्ध गरेका व्यक्ति तथा समुहहरूलाई प्रदान गरेको कर्जा तथा सुविधाहरू शेयरमा गरेको लगानी प्रत्याभूति
ख. पुरक पूँजी	२१,९२२	१९,५००
१. असल कर्जाको लागि गरिएको कर्जा नोक्सानी व्यवस्था	१३,६८१	१३,४१५।१५
२. अतिरिक्त कर्जा नोक्सानी व्यवस्था	८,२२९	६,०८४।६९
३. हाइब्रिड पूँजी उपकरणहरू
४. सुरक्षण नराखिएको सहायक आवधिक ऋण
५. सटही समिकरण कोष
६. सम्पत्ति पुर्नमुल्याङ्कन कोष
७. लगानी हानी बापतको व्यवस्था	१२३९	४१।५६
ग. जम्मा पूँजीकोष (क + ख)	५२९,२१२	४९५,०८३
घ. जोखिम भारित सम्पत्तिको आधारमा कायम गर्नुपर्ने न्युनतम पूँजीकोष		
पूँजीकोष (११ प्रतिशत)	१९२,९११	१७१,५९९
प्राथमिक पूँजी (५.५ प्रतिशत)	९६,४५६	८५,७९९
पूँजीकोष अधिक/(न्यून) १९।१८	३३६,३०१	३२३,४८४
प्राथमिक पूँजी अधिक/(न्यून) २३।४३	४१०,८३५	३८९,७८४



लुम्बिनी फाईनान्स एण्ड लिजिङ कम्पनी लिमिटेड

त्रिदेवी मार्ग, ठमेल, काठमाडौं

जोखिम भारत सम्पत्ति विवरण तालिका

२०७० साल असार मसान्त

अनुसूची ४.३० (क)
रु.हजारमा

बासलात बमोजिमको सम्पत्ति	भार	चालू वर्ष		गत वर्ष	
		रकम	जोखिम भारत सम्पत्ति	रकम	जोखिम भारत सम्पत्ति
नगद मौज्जात	०	१८,६४८	२४,७५१.३६
सून (विनियमयोग्य)	०
नेपाल राष्ट्र बैंकमा रहेको मौज्जात	०	४३,४५२	३५,७३४.८४
नेपाल सरकारको ऋणपत्रमा गरिएको लगानी	०	७३,६२५.००	९३,६२५.००
नेपाल राष्ट्र बैंक ऋणपत्रमा गरिएको लगानी	०
आफ्नै मूद्दी रसीदको धितोमा पुर्ण सुरक्षित हुने गरी प्रदान गरिएको मूद्दी रसीद धितो कर्जा	०	१४,३४२.७५	२२,३५६.५०
सरकारी ऋणपत्रको धितोमा पुर्ण सुरक्षित हुने गरी प्रदान गरिएको कर्जा	०
बचत पत्रको पाउनु पर्ने व्याज रकम (Accrued Interest)	०	४७६.५८
विपन्न वर्ग कर्जा अन्तर्गत गणना हुने युवा तथा साना व्यवसायी स्वरोजगार कोषमा ख र ग वर्गका इजाजतपत्र प्राप्त संस्थाले जम्मा गरेको रकम	०
स्वदेशी बैंक तथा वित्तीय संस्थाहरूमा रहेको मौज्जात ।	२०	५,४३२	१,०८६	२,४४३.५६	४८८.७१
अन्य बैंक तथा वित्तीय संस्थाहरूको मूद्दी रसीदको धितोमा पुर्ण सुरक्षित हुने गरी प्रदान गरिएको मूद्दी रसीद धितो कर्जा	२०
विदेशी बैंकहरूमा रहेको मौज्जात	२०
मागको बखत प्राप्त हुने रकम (Money at Call)	२०	६२९,४९१	१२५,८९८	४८५,११२.९१	९७,०२२.५८
अन्तर्राष्ट्रिय श्रेणीकृत (Rated) इजाजतपत्र प्राप्त संस्थाको ग्यारेण्टीमा गएको कर्जा	२०
अन्तर्राष्ट्रिय श्रेणीकृत (Rated) बैंकमा गरेको अन्य लगानी	२०
अन्तर बैंक सापटी	२०
शेयर, डिबेन्चर एवं वण्डमा भएको लगानी	१००	६७,९९१	६७,९९१	२५,२००.९८	२५,२००.९८
अन्य लगानीहरू	१००
कर्जा, सापट तथा बिल्स खरीद/डिस्काउण्ट समेत कूल रकम	१००	१,४९७,४०४.८९	१,४९७,४०४.८९	१,३८७,०४८.३३	१,३८७,०४८.३३
स्थिर सम्पत्तिहरू	१००	१०,०८६	१०,०८६	१२,४१६.००	१२,४१६.००
पाउनु पर्ने अन्य खुद व्याज रकम (कूल पाउनु पर्ने व्याज - बचत पत्रको व्याज - व्याज मुल्यवी)	१००	-	-
खुद गैर बैकिङ सम्पत्ति	१००
अन्य सवै सम्पत्तिहरू	१००	४७,९२८	४७,९२८	३४,३२३.४४	३४,३२३.४४
सीमा नाघेको रिजल स्टेट । आवासीय घर कर्जा	१५०	-	-
(क) जम्मा		२,४०८,८७८	१,७५०,३९५	२,१२३,०७७	१,५५६,४९४
(ख) बासलात बाहिरको कारोबारहरू (Off-balance sheet Items)					
बिल्स कलेक्सन	०
अग्रिम विदेशी विनिमय सम्झौता	१०
६ महिना भन्दा कम अवधिको प्रतिपत्र (पुरै रकम)	२०
अन्तर्राष्ट्रिय श्रेणीकृत (Rated) विदेशी बैंकको काउण्टर ग्यारेण्टीमा जारी गरिएको ग्यारेण्टी	२०
६ महिना भन्दा बढि अवधिको प्रतिपत्र (पुरै रकम)	५०
विडवण्ड, परफरमेन्स वण्ड र प्रत्याभूति (Underwriting) सम्बन्धी प्रतिबद्धता	५०	६,६९,०१०	३,३४,५१०	६,२४,०१०	३,१२,०१०
पुनः खरीद गर्ने शर्तमा विक्री गरेको कर्जा	५०
अग्रिम भुक्तानी ग्यारेण्टी (Advance Payment Guarantee)	१००
वित्तीय तथा अन्य जमानत (Financial and Other Guarantee)	१००
अपरिवर्त्य कर्जा प्रतिबद्धता (Irrevocable Loan Commitment)	१००
आयकर बापत सम्भावित दायित्व	१००
Acceptance सहित अन्य सवै प्रकारका सम्भावित दायित्वहरू	१००
भुक्तानीको लागि दावी परेको जमानत (Unpaid Guarantee Claims)	१००
(ख) जम्मा		६,६९०	३,३४५	६,२४०	३,१२०
कूल जोखिम भारत सम्पत्ति		२,४१५,५६८	१,७५३,७४०	२,१२९,२४७	१,५५९,६१४



लुम्बिनी फाईनान्स एण्ड लिजिङ्ग कम्पनी लिमिटेड

त्रिदेवी मार्ग, ठमेल, काठमाडौं

प्रमुख सूचकाङ्क

कम्पनीमा विगत ५ वर्षको परिसूचकहरू

अनुसूची ४.३१

क्र.सं.	विवरण	सूचकाङ्क	आ.न. २०६९/७०	आ.न. २०६८/६९	आ.न. २०६७/६८	आ.न. २०६६/६७	आ.न. २०६५/६६
१.	खुद नाफा/कूल आम्दानी प्रतिशत	प्रतिशत	१३.२४	२३.०८	१५.८१	३७.३४	३८.१९
२.	प्रति शेयर आम्दानी	रु.	१०।०३	२७.३७	१४.३९	४४.८८	६०।९३
३.	प्रति शेयर बजार मूल्य	रु.	१५१।००	१३०।००	१३६।००	२६०।००	५९५।००
४.	मूल्य आम्दानी अनुपात (PE Ratio)	अनुपात	१५।०५	४।७५	९।४५	१७.२६	१०।२४
५.	शेयर पुँजीमा लागू (बोनस सहित)	प्रतिशत	१५।००	१०।००	३०।००	३४.३८
६.	शेयर पुँजीमा नगद लाभांश भुक्तानी	प्रतिशत	०।७९	१६.३२	१।८८	१।८९
७.	व्याज आम्दानी/कर्जा तथा सापट	प्रतिशत	५३.३३	२५।४५	१४।०४	१३.८०	१२।७९
८.	कर्मचारी खर्च/कूल सञ्चालन खर्च	प्रतिशत	५३.३४	५३.३३	५१।७३	११.३४	१०.५१
९.	कूल निक्षेप तथा सापटीमा व्याज खर्च	प्रतिशत	१०।०५	११।२९	११।४४	७.८६	६.३२
१०.	सटही घटबढ आम्दानी/कूल आम्दानी	प्रतिशत	NA	NA	NA	NA	NA
११.	कर्मचारी बोनस/कूल कर्मचारी खर्च	प्रतिशत	३.७१	५.२४	५.०१	१.५२	१.७३
१२.	खुद नाफा/कर्जा सापट	प्रतिशत	२०.२५	५।७३	२।४६	६।०७	५।९४
१३.	खुद नाफा/कूल सम्पत्ति	अनुपात	१।४७	४।००	२।२४	५।४३	५।०६
१४.	कूल सञ्चालन खर्च/कूल सम्पत्ति	प्रतिशत	९.२६	९.२४	१२.४९	१२.४९	११.५०
१५.	कूल सञ्चालन खर्च/कूल सम्पत्ति	प्रतिशत	१।००	१।८०	१।३३	०।४७	०।३९
१६.	जोखिम भाषित सम्पत्तिमा पुँजीकोषको पर्याप्तता						
क.	प्राथमिक पुँजी	प्रतिशत	२६.९१	३०।४९	३०।४९	२७.६६	२१.९५
ख.	पुरक पुँजी	प्रतिशत	१।२५	१।२५	१।२५	१।२५	१।२५
ग.	कूल पुँजी कोष	प्रतिशत	२८.१६	३१.७४	३१.७४	२८.९१	२३.२०
१७.	तरलता	अनुपात	३९.१६	३७.९०	३७.९०	३७.९०	३७.९०
१८.	निष्कृत्य कर्जा/कूल कर्जा	प्रतिशत	४.११	४.१२	४.१२	४.१२	४.१२
१९.	व्याज दर अन्तर (Weighted Average Interest Rate Spread)	प्रतिशत	३.२७	१.०१	१.०१	२।६०	३।४७
२०.	बुक नेटवर्थ प्रति शेयर	रु.	१.७१	१.६१	१.६१	१.६१	१.६१
२१.	कूल शेयर	संख्या	२,९४९,३७५।००	२,९४९,३७५।००	२,९४९,३७५।००	२,९४९,३७५।००	२,९४९,३७५।००
२२.	कूल कर्मचारी	संख्या	४२।००	४२।००	४२।००	४२।००	४२।००
२३.	कूल निक्षेप	रु.	१,७७,७२२.३८	१,७७,७२२.३८	१,७७,७२२.३८	१,७७,७२२.३८	१,७७,७२२.३८
२४.	कूल कर्जा	रु.	१,५११,७४७.५५	१,४०९,३९९.३३	१,४०९,३९९.३३	१,५२५,८७५.४१	१,५२५,८७५.४१
२५.	कूल कर्जा नोक्सानी व्यवस्था	रु.	१११,७०३.७५	१०५,७९१.६६	१०५,७९१.६६	१०५,७९१.६६	१०५,७९१.६६
२६.	कूल निष्कृत्य कर्जा	रु.	६२०९.७०	६,७८५.४१	६,७८५.४१	६,७८५.४१	६,७८५.४१
२७.	कूल व्याज आम्दानी	रु.	२२३,२९८.५१	३२६,९८३.१२	३२६,९८३.१२	३२६,९८३.१२	३२६,९८३.१२
२८.	कूल व्याज खर्च	रु.	१,७८,९२८.४९	१,६३,२१५.४२	१,६३,२१५.४२	१,६३,२१५.४२	१,६३,२१५.४२
२९.	कूल कर्मचारी खर्च	रु.	१,२४,१८५.९५	१,१३,२९९.२९	१,१३,२९९.२९	१,१३,२९९.२९	१,१३,२९९.२९
३०.	कूल सञ्चालन खर्च	रु.	२३,२८२.२४	३६,२४८.६९	३६,२४८.६९	३६,२४८.६९	३६,२४८.६९
३१.	कूल सम्पत्ति प्रति शेयर	रु.	७८.५८	६८.४१	६८.४१	६८.४१	६८.४१

लुम्बिनी फाईनान्स एण्ड लिजिङ्ग कम्पनी लिमिटेड

आर्थिक वर्ष २०६९/७० को

प्रमुख लेखा नीति तथा लेखा सम्बन्धी टिप्पणीहरू

अनुसूची ४.३२

प्रमुख लेखा नीतिहरू

१. सामान्य जानकारी

लुम्बिनी फाईनान्स एण्ड लिजिङ्ग कम्पनी लिमिटेड स्थापित सीमित दायित्व भएको कम्पनी हो । यसको रजिष्टर्ड कार्यालय काठमाडौं त्रिदेविमार्ग, ठमेलमा रहेको छ । यसका शेयरहरू नेपाल स्टक एक्सचेंज लिमिटेडमा सूचीकृत छन् । यो वित्त कम्पनी ठमेल, काठमाडौंमा मुख्य कार्यालय तथा अन्य तीन शाखा कार्यालयहरू सहित राष्ट्रिय स्तरको वित्त कम्पनीको रूपमा कार्यरत छ । संलग्न वित्तीय विवरणहरू वित्त कम्पनीको सञ्चालक समितिबाट साधारण सभामा प्रस्तुत गर्नको लागि पारित गरिएको छ ।

२. प्रमुख लेखा नीतिहरूको सारांश

यस वित्त कम्पनीको वित्तीय विवरणहरू तयार पार्दा आधार मानिएका लेखा नीतिहरू तल उल्लेख गरिएका छन् । अन्यथा लेखिएकोमा बाहेक यी नीतिहरूको पालना निरन्तर रूपमा गरिएको छ ।

३. वित्तीय विवरणहरूको पालना विवरण

संलग्न वित्तीय विवरणहरू अन्यथा उल्लेख भएको अवस्थाहरू बाहेक नेपाल राष्ट्र बैंकद्वारा जारी एकीकृत निर्देशिका, २०६९ को अधिनमा रही तयार पारिएको छ ।

४. लेखाङ्कनका आधारहरू

सबै वित्तीय विवरणहरू ऐतिहासिक लागतका आधारमा तयार पारिएका छन् । नेपाल लेखा मापदण्डहरू तथा लेखाका सर्वमान्य सिद्धान्तहरू अनुरूप वित्तीय विवरणहरू तयार पार्दा केही आवश्यक लेखा अनुमानहरू गरिन्छन् । साथै विभिन्न लेखा नीतिहरूको पालना गर्ने क्रममा व्यवस्थापनद्वारा विवेक पनि प्रयोग गर्नुपर्ने आवश्यकता रहन्छ ।

५. ब्याज आम्दानी

क) यस वित्त कम्पनीको कर्जा सापटमा पाकेको ब्याज रकमलाई नेपाल राष्ट्र बैंकको निर्देशिकानुसार नगद प्राप्तीको आधारमा आम्दानी जनाउने गरिएको छ । आर्थिक वर्षान्तमा पाकेको तर असुल हुन

बाकी ब्याज रकमलाई लिनुपर्ने ब्याज हिसाव तथा व्याज मुलतवी हिसावमा कण्ट्रा रहने गरी लेखाङ्कन गरिएको छ ।

ख) अन्य बैंक तथा वित्तिय संस्थामा लगानी गरेको रकमको हकमा पाकेको ब्याज रकम पुरै आम्दानी जनाईएको छ ।

६. कमिशन तथा अन्य आय

एक वर्षभन्दा बढी अवधिको जमानत पत्रबापत प्राप्त हुने कमिशन आर्जन भएको अवधिका आधारमा लेखाकन गर्ने यस वित्त कम्पनीको नीति छ । यस वित्त कम्पनीको अन्य सबै कमिशन तथा अन्य शुल्कहरूलाई कारोबार गर्दाकै बखतमा नगद प्राप्तिको आधारमा लेखाकन गरिएको छ ।

७. ब्याज स्वर्त

यस वित्त कम्पनीको निक्षेप दायित्व तथा बैंकले लिएको सापटीमा आर्जित (Accrual) आधारमा स्वर्त जनाउने नीति रहेको छ तथा सोही अनुरूप वर्षान्तसम्म पाकेको ब्याज रकमलाई स्वर्त जनाईएको छ ।

८. कर्जा तथा सापट

यस शीर्षकमा ग्राहकलाई प्रदान गरिएको विभिन्न शीर्षकका कर्जाहरू रहेका छन् । यी कर्जाहरूलाई नेपाल राष्ट्र बैंकको निर्देशिकाअनुसार माखा नाघेको आधारमा वर्गीकरण गरी कर्जा नोक्सानी व्यवस्था गरिएको छ । वासलातमा कर्जा तथा सापट रकमलाई कर्जा नोक्सानी व्यवस्था घटाई खुद रकम प्रस्तुत गरिएको छ ।

९. कर्मचारी कर्जा

यस वित्त कम्पनीको कर्मचारी नियम अनुसार कर्मचारीहरूलाई प्रदान गरिएको कर्जा तथा सापटीहरूलाई नेपाल राष्ट्र बैंकको निर्देशिकाअनुसार वासलातमा अन्य सम्पतिहरू शीर्षक अन्तर्गत देखाइएको छ ।

१०. कर्जा नोक्सानी व्यवस्था

यस वित्त कम्पनीको कर्जा एवं लगानीमा निहीत जोखिमलाई न्यून गर्न आवश्यक रकमको व्यवस्था गरिएको छ । कर्जा तथा सापट रकमलाई नेपाल राष्ट्र बैंकको निर्देशिकाअनुसार माखा नाघेको आधारमा वर्गीकरण गरी १ देखि १०० प्रतिशत सम्म कर्जा नोक्सानी व्यवस्था गरिएको छ ।

११. कर्जा अपलेखन

यस वित्त कम्पनीले प्रदान गरेको कर्जाहरू मध्ये असुल हुन नसक्ने कर्जाहरूको हकमा सम्पूर्ण प्रक्रिया पुरा गरिसकेपछि पनि असुल नभएमा असुल नभए जति साँवालाई नाफा नोक्सान हिसाबमा र व्याजलाई व्याज मुलतवी हिसावबाट अपलेखन गर्ने नीति रहेको छ ।

१२. लगानी

यस वित्त कम्पनीले गरेको लगानीलाई लागत मूल्य वा बजार मूल्यमध्ये जुन कम छ त्यसमा लेखाकंन गर्ने नीति रहेको छ । नेपाल स्टक एक्सचेन्जमा सूचीकृत हुने शेयरमा लगानीको हकमा आर्थिक वर्षको अन्त्यमा लागत मूल्यभन्दा बजार मूल्य कम भएमा नोक्सानी वापत व्यवस्था गरी वासलातमा खुद मूल्यमा प्रस्तुत गर्ने गरिएको छ ।

१३. स्थिर सम्पति तथा हासकट्टा नीति

- क) स्थिर सम्पतिलाई वर्तमान अवस्था सम्म ल्याउन लागेका सबै खर्चहरूलाई स्थिर सम्पतिको लागतमा देखाइएको छ । वासलातमा स्थिर सम्पतिलाई हासकट्टा पश्चातको मूल्यमा देखाइएको छ ।
- ख) स्थिर सम्पतिमा आयकर ऐन २०५८ मा उल्लिखित दर प्रयोग गरि घट्टो मुल्य ढम्छुल्लष्कजल्लन घबबिलअभण मा हास कट्टा गरिएको छ । उपरोक्त अनुसार यस वर्ष थप भएका सम्पतिहरूमा निम्न अनुसार हास कट्टा गरिएको छ ।
- १) पौष मसान्त खरिद भएको सम्पतिमा — पुरै
 - २) माघ मसान्त देखि चैत्र मसान्तसम्म खरिद भएको सम्पतिमा — दुई तिहाई
 - ३) बैशाख देखि आषाढ सम्म खरिद भएको सम्पतिमा — एक तिहाई
- ग) पट्टामा लिइएको भवनमा गरिएका निर्माण खर्चहरू प्रयोगमा ल्याइएको वर्षबाट ५ वर्षमा अपलेखन गर्ने नीति रहेको छ ।
- घ) रु.१,००० भन्दा कम मूल्यमा खरिद गरिएको सम्पतिहरूलाई खरिद गरिएको वर्षमा नै खर्च लेखिएको छ ।

१४. सफ्टवेयर खर्च अपलेखन

यस वित्त कम्पनीले प्रयोग गरेको बैकिङ्ग सफ्टवेयर वापतको खर्च प्रयोगमा ल्याइएको वर्षबाट पाँच वर्षमा अपलेखन गर्ने नीति लिएको छ ।

१५. कर्मचारी उपदान कोष र कर्मचारी संतय कोष

यस वित्त कम्पनीको कर्मचारी नियमहरू अनुसार उपदानको लागि सेवा अवधि पुगेका कर्मचारीहरूको ०१० आषाढ मसान्त सम्मको उपदान दायित्व बराबरका रकम उपदान कोषमा छुट्ट्याइएको छ । सो उपदान कोषलाई अनसची ४.७ अन्य दायित्व अन्तर्गत उपदान कोषमा देखाइएको छ । कर्मचारी संतय कोष वापतको यस वित्त कम्पनीको योगदान रकम यसै कम्पनीमा सम्बन्धित निकायमा स्वीकृती लिई निक्षेप खाता खोली सोही खातामा जम्मा गरिएको छ साथै अतिरिक्त अवकोष कोषमा कट्टा गरिएको रकमलाई नागरिक लगानी कोषमा जम्मा गर्ने गरिएको छ ।

१६. कर्मचारी बोनस

कर्मचारी बोनस पछिको तथा आयकर व्यवस्था अधिको खुद नाफाको १० प्रतिशतले हुने रकम कर्मचारी बोनसको लागि छट्ट्याइएको छ ।

१७. कर्मचारी बिदा वापतको मुक्तानी

कर्मचारीहरूको वर्षान्त सम्म संचित बिदा मध्ये ६० दिन सम्मको बिदालाई आ.व.को अन्तिम तलबमानको आधारमा गणना गरी संचित बिदा व्यवस्था गर्ने नीति रहेको छ । संचित बिदा मध्ये ६० दिनभन्दा बढी बिदा वापतको रकम सोही वर्ष मुक्तानी गर्ने नीति रहेको छ ।

१८. मसलन्द मौज्जात

छपाई गरिएका फारामहरू तथा खरिद गरिएका मसलन्द सामग्रीहरूलाई प्रयोग गरिएको आधारमा खर्च जनाएर बांकी मौज्जातलाई लागत मूल्यमा मौज्जातको रूपमा लेखाकन गरी अनुसूची ४.१६ अन्वय सम्पति अन्तर्गत प्रस्तुत गरिएको छ ।

२०. आयकर व्यवस्था नीति

यस वित्त कम्पनीको वर्षको खुद मुनाफामा आयकर ऐन र सो ऐन अन्तर्गत बनेको नियमावली बमोजिम कर योग्य आम्दानी निर्धारण गरी आयकर व्यवस्था गर्ने नीति रहेको छ । आन्तरिक राजश्व कार्यालयाट अन्तिम कर निर्धारण हुंदा कम्पनीले व्यवस्था गरेको आयकर दायित्व रकम फरक हुन आएमा सोही अनुसार सो वखत आवश्यक समायोजन गरिने छ ।

२१. स्थगन कर (Deferred Tax)

वित्तीय विवरण अनुसारको सम्पति तथा दायित्वको रकम तथा करको आधार बीच फरक भई श्रृजना हुने अस्थायी अन्तर (Temporary Difference)को कारणले भविष्यमा श्रृजना हुने कर दायित्व तथा सम्पतिको लगत राख्ने उद्देश्यले स्थगन करको लेखाङ्कन गरिएको छ । स्थगन कर सम्पति तथा दायित्व मापन गर्नको लागि जुन वर्षमा अस्थायी अन्तर समायोजन हुन सक्छ, सोही वर्षको लागि ऐनद्वारा लागु भईसकेको करको दर वा हालको करको दर लागु हुने अनुमान गरिएको छ । साथै स्थगन कर सम्पतिलाई भविष्यमा पर्याप्त कर योग्य आय सिर्जित भई उक्त कर योग्य आयमा समायोजन गर्न सक्ने अनुमान गरी लेखाङ्कन गरिएको छ ।

२२. ब्याज गणना गर्ने विधि

निक्षेप तथा सापटीमा ब्याज खर्च, कर्जा तथा लगानीमा आर्जित ब्याज आम्दानीलाई वर्षको ३६५ दिनको आधारमा गणना गरिएको छ ।



लुम्बिनी फाइनेन्स एण्ड लिजिङ्ग कम्पनी लिमिटेड
आर्थिक वर्ष २०६९/७० को

लेखा सम्बन्धी टिप्पणीहरू

अनुसूची ४.३३

१. कर्जाको संक्षिप्त विवरण

यस आर्थिक वर्षमा प्रवाह, असूली तथा बाँकी साँवा तथा असूली गरिएको ब्याजको संक्षिप्त विवरण यस प्रकार छ ।

विवरण	साँवा	ब्याज
गत वर्षको बाँकी	१,४०९,३९९,३३५	२६,६१६,२४७
यस वर्ष प्रवाह गरिएको साँवा	१,३३७,०८६,८९२
यस वर्ष पाकेको ब्याज	२४६,०४४,४३१
यस वर्षको असूली	१,२३४,७३८,६७१	२०१,४५७,७००
यस वर्षसम्मको बाँकी	१,५११,७४७,५५६	७१,२०२,९७७

२. निक्षेप दायित्वको संक्षिप्त विवरण

यस आर्थिक वर्षमा निक्षेप दायित्व अन्तर्गत प्रत्येक शीर्षकमा परिवर्तन भएको रकमको संक्षिप्त विवरण यस प्रकार छ ।

निक्षेपको शीर्षक	गत वर्ष रु.	यस वर्ष रु.	वृद्धि (कमी) रु.
मुद्दती निक्षेप	९५२,७८७,८४७	९७०,५१०,६८६	१७,७२२,८३९
बचत निक्षेप	४९२,३४६,१३१	८०८,२३९,२५७	३१५,८९३,१२६
मार्जिन निक्षेप	९४९,९००	९४९,९००
अन्य निक्षेप	२२,३४७	२२,५४०	१९३
मागोको बखत तिवुं पर्ने हिसाब
जम्मा	१,४४७,१०६,२२५	१,७७९,७२२,३८३	३३३,६१६,१५८

३. निक्षेप र कर्जाको मारित ओषत ब्याज दरको अन्तर

विवरण	गत वर्ष (प्रतिशतमा)	यस वर्ष (प्रतिशतमा)
ओषत आम्दानी प्रतिफल कर्जा बाट	२१।४५	१३।३३
निक्षेप लागत	११।२९	१०।०५
मारित ओषत ब्याज दरको अन्तर	१०।१६	३।२७

४. अपलेसिन हुन बाँकी स्वर्तको विवरण

विवरण	गत वर्षको बाँकी	यस वर्ष थप	यस वर्ष अपलेसिन	यस वर्षको अन्तसम्म बाँकी
लिजिङ्गमा निर्माण स्वर्त	९५८,२३४	-	२३९,५५९	७१८,६७५
सफ्टवेयर स्वर्त	२८४,०००	७९२,०००	२२९,४००	८४६,६००
सब्सक्रिप्सन स्वर्त	-	-	-	-
शेयर निष्काशन स्वर्त	-	-	-	-
जम्मा	१,२४२,२३४	७९२,०००	४६८,९५९	१,५६५,२७५

५. कारोबार अधिकेन्द्रित विवरण

यस वित्त कम्पनीले प्रवाह गरेको कर्जा एवं गैरकोषमा आधारित सुविधा नेपाल राष्ट्र बैंकले तोकेको सीमामन्दा बढी अधिकेन्द्रित भएको छैन भने रियल स्टेट कर्जामा तोकिएको सीमा २५ प्रतिशत मन्दा कम १२।०४ प्रतिशत तथा आवास कर्जा समेत गरी तोकिएको सीमा ४० प्रतिशतमन्दा कम १८।३३ प्रतिशत मात्र कर्जा प्रवाह गरीएको छ ।

६. तरलता सम्बन्धी जोखिम न्यूनीकरण गर्न मुक्तानी अवधिको आधारमा सम्पत्ति र दायित्वको वर्गीकरण गरिएको विवरण

(रु. हजारमा)

अवधि :	१-२०दिन	२१-१८० दिन	१८१-३६० दिन	३६१-५४० दिन	५४१-७२० दिन	७२० वर्ष भन्दा बढि	कुल रकम
सम्पत्ति							
नगद मौज्जात	१८,६४८	१८,६४८
बैंक तथा बित्तीय संस्थामा रहेको मौज्जात	६२४,४०३	६२४,४०३
बिदेशी बैंकमा गरिएको लगानी
कल मनी (Call Money)
सरकारी सुरक्षणपत्र	७३,६२५	७३,६२५
नेपाल राष्ट्र बैंक ऋणपत्र
अन्तर बैंक तथा वित्तीय संस्था कर्जा
कर्जा सापट	८५९,३२८	१०१,४५३	९०,८१४	३६८,७२५	९१,४२८	१,५११,७४८
पाउनपने व्याज
रिभर्स रिपो
प्रतिबद्धता अन्तर्गत अन्य संस्थाहरुबाट प्राप्त
क्र.सं.२०, २१ र २२ का सुविधाहरुको मू
अन्य
कुल सम्पत्ति	१,५०२,३८०	१०१,४५३	९०,८१४	३६८,७२५	१६५,०५३	२,२२८,४४४
दायित्व							
चलती निक्षेप
बचत निक्षेप	७४८,६३७	५९,५९२	८०८,२२९
मूहृती निक्षेप	२२८,१४२	२४५,९२९	१८८,८६१	२००,१३०	१०७,४४८	९७०,५११
मार्जिन डिपोजिट	९५०	९५०
अन्य निक्षेप	२३	२३
ऋणपत्रहरु
सापटी :							
माग/अल्प सूचना
अन्तर बैंक/वि. संस्था
पुनरकर्जा
अन्य
अन्य दायित्व तथा व्यवस्थाहरु :							
सण्डी क्रोडिटर्स
मुक्तानी दिनुपर्ने विल
व्यवस्थाहरु
अन्य
प्रतिबद्धता अन्तर्गत अन्य संस्थाहरुलाई दि
उपभोग भनसकेको स्वीकृत सुविधाहरु
प्रतिपत्र/जमानत (खुद)	६,६९०	६,६९०
रिपो
क्र.सं. ११ अन्तर्गतको सुविधाको मुक्तानी
अन्य
कुल दायित्व	९७६,७८०	२४५,९२९	१८८,८६१	२००,१३०	१७४,७०३	१,७८६,४०२
खुद वित्तीय सम्पत्ति	५२५,६००	(१४४,४७७)	(९८,०४७)	१६८,५९५	(९,६५०)	४४२,०२१
संश्लिष्ट खुद वित्तीय सम्पत्ति	५२५,६००	३८१,१२३	२८३,०७६	४५१,६७१	४४२,०२१	२,०७६,९१२

नोट: मासा नाघेको कर्जालाई एक वर्ष भन्दा बढि अवधिमा राखिएको छ ।

७. कर्जा लिएको विवरण

बैंकले आफ्नो सम्पति धितो राखेर कुनै कर्जा लिएको छैन । साथै कुनै अन्तर बैंक सापटी अन्तर्गत लिएको छैन ।

८. साधारण जगेडा कोष

बैंक तथा वित्तीय संस्था सम्बन्धी ऐन अनुसार यस वर्ष बैंकको आयकर व्यवस्था पछिको खुद मुनाफाको २० प्रतिशतले हुन आउने रकम साधारण जगेडा कोषमा सारिएको छ ।

९. गेट्र बैकिङ्ग सम्पति

नेपाल राष्ट्र बैंकको निर्देशन अनुसार गेट्र बैकिङ्ग सम्पतिमा सम्भाव्य हानी वापत व्यवस्था गरिएको छ । नेपाल राष्ट्र बैंकको निर्देशन अनुसार गेट्र बैकिङ्ग सम्पति सकार गर्दा धितोको प्रचलित बजार मूल्य कायम गराई बजार मूल्य र धितो सकार गर्ने अघिल्लो दिन सावां मध्ये जुन कम हुन्छ सोही मूल्यमा गेट्र बैकिङ्ग सम्पतिको मूल्य कायम गरि लेखा राख्ने नीति लिईएको छ । यदि मूल्याङ्कन गरिएको बजार मूल्य उठाउन बाकि सावांको कूल रकम मन्दा कम भएमा सो व्युन रकमलाई सोही वर्षको नाफा नोक्सान हिसाबमा खर्च लेख्ने नीति लिईएको छ ।

१०. कर्जा अपलेखन

यस वित्त कम्पनीले पदान गरेको कर्जाहरू मध्ये सम्पूर्ण प्रक्रिया पुरा गरिसकेपछि पनि असुल नभएको रु.८०,३३,६५१,६५ बराबरको कर्जा यस वर्ष अपलेखन गरेको छ । साथै ब्याज मुलतवी हिसाबबाट रु. ४८,६०,४६९,१३५ अपलेखन गरिएको छ ।

११. शेयर पुंजी

यस वित्त कम्पनीको चुक्ता शेयर पुंजी मध्ये अग्रिम मुक्तानी प्राप्त (Paid in Advance) वा चुक्ता हुन बांकी (Calls in Arrears) रहेको छैन तथा कुनै शेयर जफत गरिएको पनि छैन ।

१२. प्रस्तावित लागू तथा बोनस शेयर

कम्पनीको सञ्चालक समितिको मिति २०७०/११/२८ मा बसेको बैठकको निर्णय अनुसार चुक्ता पुंजीको १५ प्रतिशत बोनस शेयर वितरण गर्न प्रस्ताव गरिएको छ । जुन नेपाल राष्ट्र बैंकबाट स्वीकृती तथा वार्षिक साधारण सभाबाट अनुमोदन हुन बांकी छ ।

१३. कर्मचारी उपदान वापतको दायित्व

यस वित्त कम्पनीले कर्मचारी उपदान वापत संभावित दायित्वको लागि यस वर्ष रु.३,६३,४००,१५४ थप व्यवस्था गरेको छ । साथै नेपाल राष्ट्र बैंकबाट जारी निर्देशिका,२०६९ अनुसार प्रबन्ध सञ्चालको बाकी रहेको उपदान दायित्व रकम मुक्तानि गरिएको छ ।

१४. कर्मचारी आवास व्यवस्था

यस वित्त कम्पनीले कर्मचारीलाई कर्जा दिन सक्ने प्रावधान रहेको कारण देखाई श्रम ऐन अनुरूप गर्नुपर्ने कर्मचारी आवास व्यवस्थाको लागि कुनै व्यवस्था गरेको छैन ।

१५. स्थगित कर सम्पति

वित्तीय विवरण अनुसारको सम्पति तथा दायित्वको रकम तथा करको आधार बीच फरक भई श्रृजना भएको अस्थायी अन्तरलाई लेखांकन गरी यस आवका स्थगित कर रु. २३,३७,१८०,१०० लाई नाफा नोक्सान हिसाबमा खर्च जनाई बांकी खुद स्थगित कर सम्पति रु.३,०४,३६,९२८,१०० लाई अनुसूची ४.१६ अन्य सम्पति अन्तर्गत प्रस्तुत गरिएको छ ।

नेपाल राष्ट्र बैंकको निर्देशिका अनुसार सो बराबरको रकमलाई स्थगन कर जगेडाको रूपमा नाफानोक्सान बांडफांड हिसाबबाट कटाई अनुसूची ४.२ मा प्रस्तुत गरीएको छ । यस आव. को स्थगित कर सम्पतिको गणना निम्न बमोजिम रहेको छ ।

Particulars	2069/70		
	Assets	Liabilities	Net
Prov. For Investment	12,394.00		12,394.00
Provision for Gratuity	1,841,275.93	-	1,841,275.93
Provision for Leave Encashment	2,751,616.72	-	2,751,616.72
Loan Loss Provision			
As per Financial Statements	111,703,750.83	96,605,138.81	96,605,138.81
NBA Provision	60,488,765.76		
Less: Tax Base	75,587,377.78		
Fixed Assets			
Tax Base	11,178,782.88	245,989.97	245,989.97
Less: As per Financial Statements	10,932,792.92		
Total of Capital & Liabilities	101,456,415.43	-	101,456,415.43
Deferred Tax Assets (Liabilities) @ 30%	30,436,925.00	-	30,436,925.00

१६ कर्जा नोक्सानी व्यवस्था

असल कर्जामा नेपाल राष्ट्र बैंकको अनुसार न्युनतम नोक्सानी व्यवस्था १ प्रतिशत राख्नु पर्ने प्रावधान भएकोमा २११६ प्रतिशत रहेको छ । संस्थाले प्रवाह गरेको कर्जा सापटको सावां वा व्याज मुक्तानी हुनुपर्ने भाखा नाघेको अवधिको आधारमा सम्पूर्ण कर्जा सापटलाई वर्गिकरण गरी सो वर्गिकरण अन्तर्गत निर्दिष्ट प्रतिशतका दरले कर्जा नोक्सानी व्यवस्था गर्नुपर्ने प्रावधान छ । साथै यस आव.को आशिवन मसावत्सम्म नियमित मुक्तानि भएका कर्जाहरूको कर्जा नोक्सानी व्यवस्था कायम गरिएको छैन ।

१७ गत वर्षको अड्डहरूलाई आवश्यकता अनुसार तथा नेपाल राष्ट्र बैंकबाट जारी एकीकृत निर्देशिका,२०६९ अनुसार पुनः वर्गीकरण गरिएको छ ।



ने.रा. बैंक निर्देशन अनुसूची ४.३४

लुम्बिनी फाईनान्स एण्ड लिजिङ्ग कम्पनी लिमिटेड त्रिबेबी मार्ग, ठमेल, काठमाडौं

संस्थापक/संस्थापक समूहका शेयर धनीले आफ्नो स्वामित्वमा रहेको शेयर अन्य बैंक तथा वित्तीय संस्थामा धितो राखी कर्जा लिएको विवरण

क्र. सं.	संस्थापक/संस्थापक समूह अन्तर्गत पर्ने शेयरधनीको नाम	संस्थापक स्वामित्वमा कायम		कर्जा विवरण			कैफियत
		कूल कित्ता सख्या	कूल चुक्ता पूजाको प्रतिशत	कर्जा लिएको अन्य बैंक / वित्तीय संस्थाको नाम	कर्जा रकम	धितोमा रहेको शेयर सख्या	
१	विजय बहादुर मानन्धर	४०,२१८	१।५०	युनियन फाईनान्स लिमिटेड	४,६००,०००।००	३०,९६७	
२	विनोद श्रेष्ठ	२४५७८	०.७६	कर्मज एण्ड ट्रस्ट	२३०००००	२२३४३	



ने.रा. बैंक निर्देशन अनुसूची ४.३५

लुम्बिनी फाईनान्स एण्ड लिजिङ्ग कम्पनी लिमिटेड
Variance between Audited and Unaudited Financial Result
for the Fiscal Year 2069/2070

Rs. in '000'

S.N.	Particulars	As per Unaudited Financial Statement	As per Audited Financial Statement	Difference In Amount	Difference In %	Reasons for Variance
1.	Total Capital and Liabilities(1.1 to 1.7)	2,432,756	2,429,442	(3,304)	-0.14%	
1.1	Paid Up Capital	294,938	339,178	44,241	13.04%	Due to Proposed Bonus Share
1.2	Reserve and Surplus	213,518	168,112	(45,405)	-27.01%	Due to changes in profit, Proposed Bonus share and Dividend
1.3	Debenture and Bond	-	-	-	0.00%	
1.4	Borrowing	-	-	-	-	
1.5	Deposits (a+b)	1,779,712	1,779,722	10	0.00%	
a.	Domestic Currency	1,779,712	1,779,722	10	0.00%	Due to Changes in expenses
b.	Foreign Currency	-	-	-	0.00%	
1.6	Income Tax Liability	14,088	9,684	(4,404)	-45.48%	Due to Recomputation of Tax Liability
1.7	Other Liabilities	130,500	132,745	2,245	1.69%	Due to regrouping of account head, adjustment of TDS deposit
2.	Total Assets (2.1 to 2.7)	2,432,756	2,429,442	(3,314)	-0.14%	
2.1	Cash and Bank Balance	62,096	62,100	5	0.01%	Due to Regrouping in Account Head
2.2	Money at Call and Short Notice	624,403	634,923	10,521	1.66%	Due to Regrouping in Account Head
2.3	Investments	156,575	141,604	(14,971)	-10.57%	Due to Regrouping of account head, Provision for Losses in Investment
2.4	Loans and Advances	1,511,748	1,511,748	-	0.00%	
a.	Real Estate Loan	187,198	187,198	-	0.00%	
1.	Residential Real Estate Loan (Except Personal Home Loan up	-	-	-	-	
2.	Business Complex & Residential Apartment Construction Lo	16,540	16,540	-	-	
3.	Income generating Commercial Complex Loan	-	-	-	-	
4.	Other Real Estate Loan (Including Land purchase & Plotting)	170,658	170,658	-	-	
b.	Personal Home Loan of Rs. 1 Crore or less	127,609	127,609	-	0.00%	
c.	Margin Type Loan	7,800	7,800	-	0.00%	
d.	Term Loan	-	-	-	-	
e.	Overdraft/TR/WC Loan	899,599	899,599	-	0.00%	
f.	Other Loans	289,541	289,541	-	0.00%	
2.5	Fixed Assets	10,086	10,086	-	0.00%	
2.6	Non Banking Assets	-	-	-	0.00%	
2.7	Other Assets	67,850	68,981	1,131	1.64%	Due to Changes in Accrued interest
3.	Profit and Loss Account					
3.1	Interest Income	242,790	243,299	509	0.21%	Due to adjustment in interest Income in NBA , Accrued Interest
3.2	Interest Expenses	178,928	178,928	-	0.00%	
	A. Net Interest Income (3.1 - 3.2)	63,861	64,370	509	0.79%	
3.3	Fees, Commission and Discount	458	470	12	2.46%	Due regrouping of account head
3.4	Other Operating Income	9,225	9,225	-	0.00%	
3.5	Foreign Exchange Gain/Loss (Net)	-	-	-	0.00%	
	B. Total Operating Income (A.+3.3+3.4+3.5)	73,545	74,065	520	0.70%	
3.6	Staff Expenses	10,426	12,419	1,993	16.05%	Due to adjustment in Provision For Gratuity
3.7	Other Operating Expenses	18,871	10,864	(8,007)	-73.70%	Due to Regrouping in Account Head
	C. Operating Profit Before Provision (B.-3.6-3.7)	44,248	50,783	6,535	12.87%	
3.8	Provision for Possible Losses	36,535	44,581	8,046	18.05%	Due to changes in Provision for Investment
	D. Operating Profit (C.-3.8)	7,713	6,202	(1,511)	-24.37%	
3.9	Non Operating Income / Expenses (Net)	4,037	4,037	-	0.00%	
3.10	Write Back of Provision for Possible loss	37,123	43,698	6,575	15.05%	Due to regrouping on Account head
	E. Profit From Regular Activities (D.+3.9+3.10)	48,873	53,937	5,064	9.39%	
3.11	Extraordinary Income / Expenses (Net)	2,783	(3,263)	(6,047)	185.30%	Due to Regrouping in account head , interest income from NBA
	F. Profit before Bonus and Taxes (E.+3.11)	51,656	50,673	5,064	9.99%	
3.12	Provision for Staff Bonus	4,696	4,607	(89)	-1.94%	Due to changes in Income
3.13	Provision for Tax	14,088	9,684	(4,404)	-45.48%	Due to Recomputation of Tax Liability
	G. Net Profit/Loss(F.-3.12-3.13)	32,872	36,383	9,468	26.02%	
4	Ratios					
4.1	Capital Fund to RWA	28.35%	30.18%	1.83%	6.06%	Due to Changes in Profit
4.2	Non Performing Loan (NPL) to Total Loan	4.11%	9.50%	5.40%	56.78%	
4.3	Total Loan Loss Provision to Total NPL	179.89%	77.52%	-102.36%	-132.04%	
4.4	Cost of Funds	9.67%	9.67%	0.00%	0.00%	



Lumbini Finance & Leasing Company Limited
Tridevi Marga, Thamel, Kathmandu.

NRB Directive Form No. 4a

Unaudited Financial Results Quarterly
As at 4th Quarter 31/03/2070 of the year 2069/70

Rs. In '000'

S.N.	Particulars	This Quarter Ending Asadh End 070	This Quarter Ending Chaitra End 069	Corresponding Previous Year Quarter Ending
1	Total Capital and Liabilities (1.1 to 1.7)	2,432,756	2,301,544	2,017,796
1.1	Paid Up Capital	294,938	294,938	294,938
1.2	Reserve and Surplus	213,518	195,022	180,646
1.3	Debenture and Bond	-	-	-
1.4	Borrowings	-	-	-
1.5	Deposits (a+b)	1,779,712	1,705,131	1,446,106
	a. Domestic Currency	1,779,712	1,705,131	1,446,106
	b. Foreign Currency	-	-	-
1.6	Income Tax liability	14,088	1,101	25,956
1.7	Other Liabilities	130,500	105,353	70,150
2	Total Assets (2.1 to 2.7)	2,432,756	2,301,544	2,018,961
2.1	Cash and Bank Balance	62,096	46,007	60,486
2.2	Money at Call and Short Notice	624,403	547,912	487,556
2.3	Investments	156,575	133,872	118,784
2.4	Loans and Advances (a+b+c+d+e+f)	1,511,748	1,495,442	1,304,773
	a. Real Estate Loan	187,198	199,715	
	1. Residential Real Estate Loan (Except Personal Home Loan upto Rs. 1 Crore)			1,165
	2. Business Complex & Residential Apartment Construction Loan	16,540	16,540	17,820
	3. Income generating Commercial Complex Loan			
	4. Other Real Estate Loan (Including Land purchase & Plotting)	170,658	183,175	131,868
	b. Personal Home Loan of Rs. 1 Crore or less	127,609	95,633	95,707
	c. Margin Type Loan	7,800	8,300	4,198
	d. Term Loan			
	e. Overdraft/TR/WC Loan	899,599	880,059	757,409
	f. Other Loans	289,541	311,735	296,606
2.5	Fixed Assets	10,086	11,301	12,416
2.6	Non Banking Assets			
2.7	Other Assets	67,850	67,010	34,946
3	Profit and Loss Account	This Quarter Ending Asadh End 070	This Quarter Ending Chaitra End 069	Corresponding Previous Year Quarter Ending
3.1	Interest Income	242,790	122,827	326,983
3.2	Interest Expenses	178,928	133,502	163,215
	A. Net Interest Income (3.1-3.2)	63,861	(10,675)	163,768
3.3	Fees, Commission and Discount	458	297	357
3.4	Other Operating Income	9,225	5,525	14,591
3.5	Foreign Exchange Gain/Loss (Net)	-	-	-
	B. Total Operating Income (A.+3.3+3.4+3.5)	73,545	(4,853)	178,716
3.6	Staff Expenses	10,426	7,159	19,329
3.7	Other Operating Expenses	18,871	6,803	16,915
	C. Operating Profit Before Provision (B. -3.6-3.7)	44,248	(18,815)	142,471
3.8	Provision for Possible Losses	36,535	5,670	65,530
	D. Operating Profit (C. -3.8)	7,713	(24,485)	76,941
3.9	Non Operating Income/ Expenses (Net)	4,037	3,809	7,819
3.10	Write Back of Provision for Possible Loss	37,123	35,623	31,026
	E. Profit from Regular Activities (D.+3.9+3.10)	48,873	14,947	115,786
3.11	Extraordinary Income/ Expenses (Net)	2,783	2,079	(4,278)
	F. Profit before Bonus and Taxes (E.+3.11)	51,656	17,025	111,508
3.12	Provision for Staff Bonus	4,696	1,550	10,137
3.13	Provision for Tax	14,088	1,101	20,640
	G. Net Profit/Loss (F. -3.12-3.13)	32,872	14,374	80,732
4	Ratios	This Quarter Ending Asadh End 070	This Quarter Ending Chaitra End 069	Corresponding Previous Year Quarter Ending
4.1	Capital Fund to RWA	28.35%	28.39%	31.74%
4.2	Non Performing Loan (NPL) to Total Loan	4.11%	4.52%	4.82%
4.3	Total Loan Loss Provision to Total NPL	179.89%	119.21%	155.41%
4.4	Cost of Funds	9.67%	10.62%	12.12%
4.5	C/D Ratio (Calculated as per NRB Directives)	66.08%	68.13%	73.34%

Notes:

- If the statutory and Supervisory authority notify any remarks to change, the unaudited Statement of Financial position could be changed accordingly.



नेपाल राष्ट्र बैंक
वित्त कम्पनी सुपरिवेक्षण विभाग

केन्द्रीय कार्यालय
बालुवाटार, काठमाडौं
फोन : ४४९४९९६
फ्याक्स : ४४९५९५८
E-mail : fsidreportsfc@nrb.org.np
Web site : www.nrb.org.np
पोष्टबक्स : ७३

पत्र संख्या वि.क.सु.वि./अफ/१/०७०/७५ | ६४०

मिति: २०७०/१२/२४

✓ श्री लुम्बिनी फाइनेन्स एण्ड लिजिङ्ग कम्पनी लिमिटेड,
ठमेल, काठमाण्डौ।

विषय: वार्षिक वित्तीय विवरण प्रकाशन गर्न स्वीकृति प्रदान गरिएको बारे।

महाशय,

ताहाँबाट पेश हुन आएको आर्थिक वर्ष २०६९/७० को लेखापरीक्षण भएको वासलात, नाफा नोक्सान हिसाब, सोसंग सम्बन्धित अनुसूचीहरु, लेखापरीक्षकको प्रतिवेदन, लङ्गफर्म अडिट रिपोर्ट समेतका आधारमा गैरस्थलगत सुपरिवेक्षण गर्दा देखिएका कैफियतहरुको सुधार गर्न देहाय बमोजिम निर्देशन दिइएको छ। यी निर्देशनहरु शेरधनीहरुको जानकारीका लागि वार्षिक प्रतिवेदनको छुट्टै पानामा प्रकाशित गरी कार्यान्वयन गर्न तथा चुक्ता पूँजीको १५ प्रतिशतले हुने रु.४,४२,४०,६२५।- बोनस शेर र उक्त लाभांसमा लाग्ने कर प्रयोजनार्थ रु.२३,२८,४५२।०० नगद लाभांस नियमानुसार वितरण गर्न स्वीकृति प्रदान गरिएको व्यहोरा निर्णयानुसार अनुरोध छ।

१. हाल उच्चस्तरमा रहेको निष्कृत्यकर्जा अनुपपत्तलाई तत्काल स्वीकारयोग्य सीमाभित्र ल्याउन हुन।

२. यस बैंकबाट गरिएको स्थलगत निरीक्षण तथा गैर स्थलगत सुपरिवेक्षणका क्रममा दिइएका निर्देशनहरु एवं लेखापरीक्षकले जठाएका कैफियतहरु सुधार गर्नुहुन।

बोधार्थ:

नेपाल राष्ट्र बैंक

बैंक तथा वित्तीय संस्था नियमन विभाग।

भवदीय,



(शिवनाथ योगी)

सहायक निर्देशक



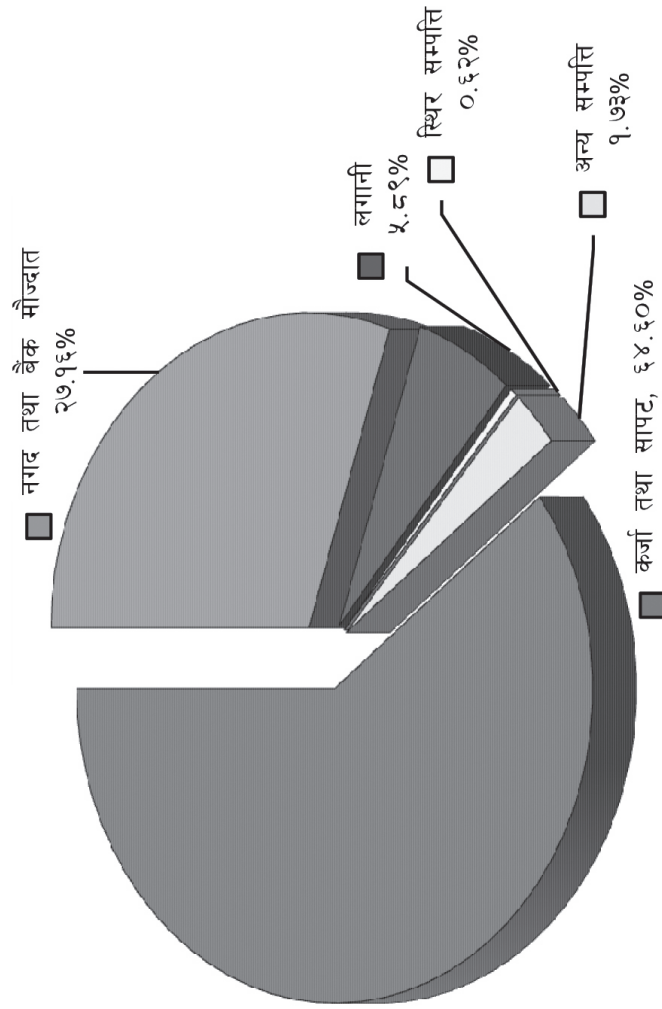
लुम्बिनी फाईनान्स एण्ड लिजिङ्ग कम्पनी लिमिटेड

त्रिदेवी मार्ग, ठमेल, काठमाडौं

नेपाल राष्ट्र बैंकबाट दिईएको निर्देशन प्रति संचालक समितिको भनाई

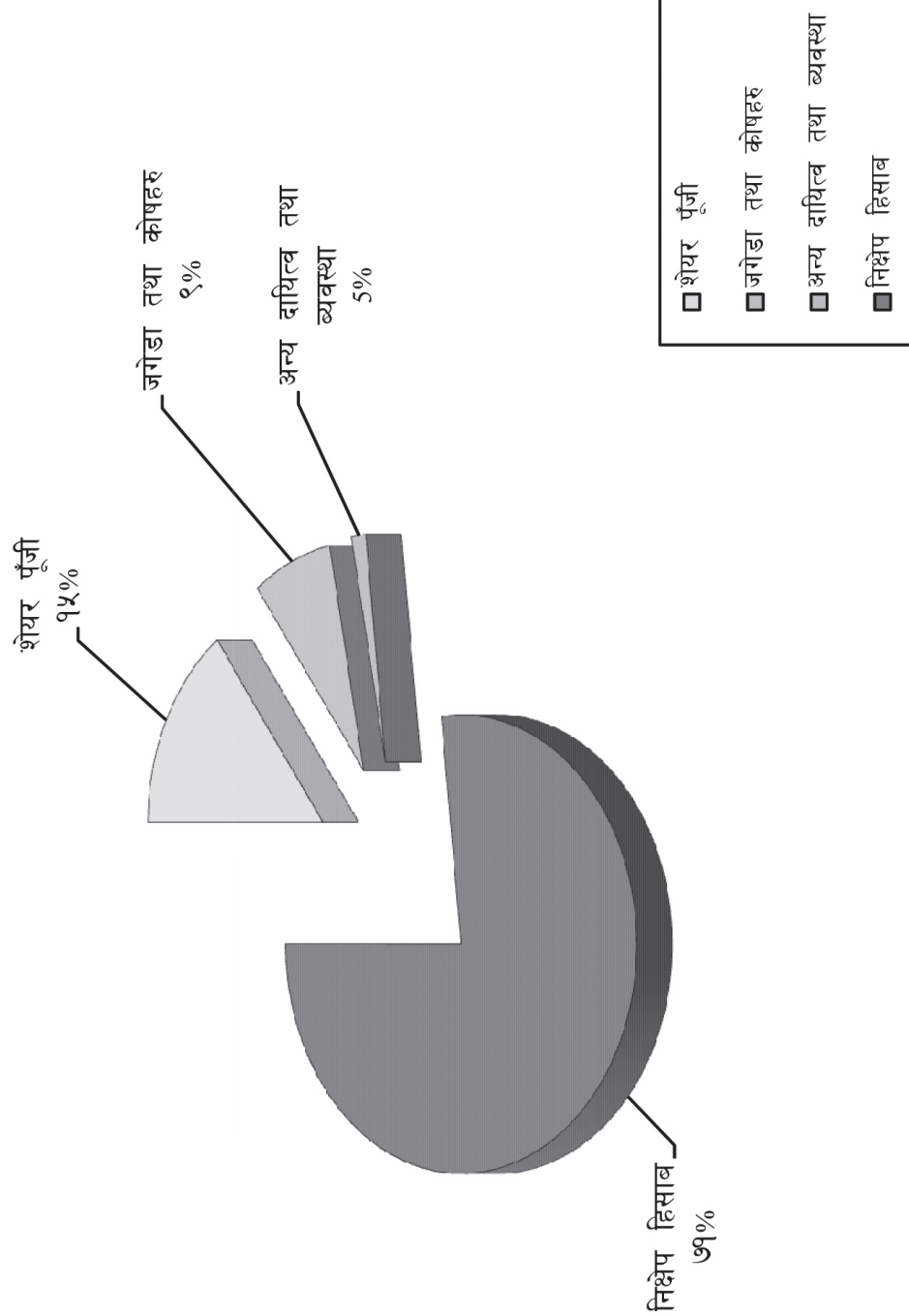
१. हाल उच्चस्तरमा रहेको निष्कृत्य कर्जा अनूपातलाई तत्काल स्वीकारयोग्य सीमाभित्र ल्याउन आवश्यक कार्ययोजना बनाई लागू गरिएको व्यहोरा अनुरोध छ ।
२. त्यस बैंकबाट गरिएको स्थलगत निरीक्षण तथा गैर स्थलगत सूपरीवेक्षणका क्रममा दिइएका निर्देशनहरु एवम् लेखापरीक्षकले उठाएका अधिकांश कैफियतहरु सूधार भइसकेको र सूधार हुन बाँकी कैफियतहरु सूधारका लागि प्रतिबद्ध रहेको व्यहोरा अनुरोध छ ।

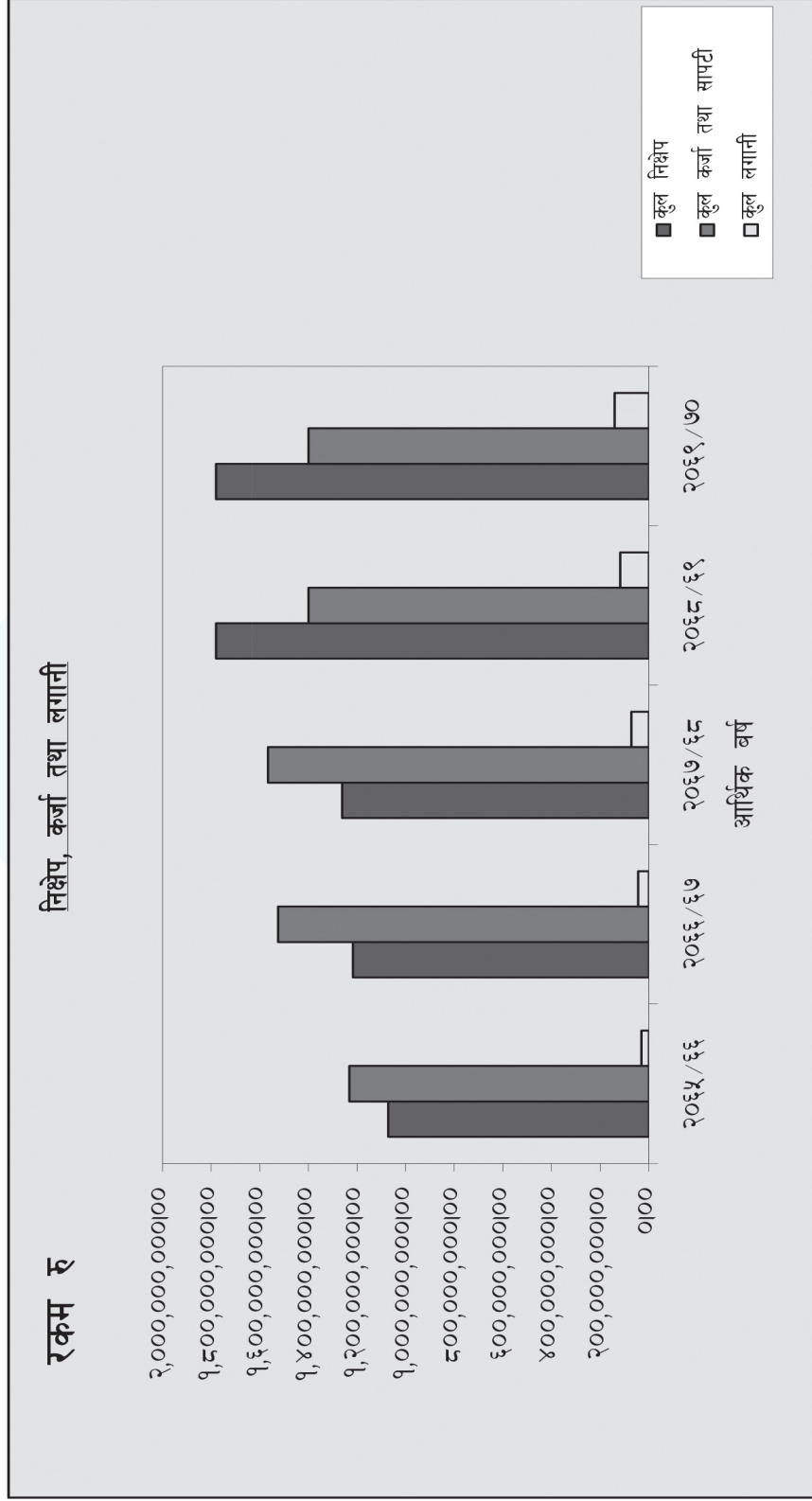
कुल सम्पत्तिको संरचना

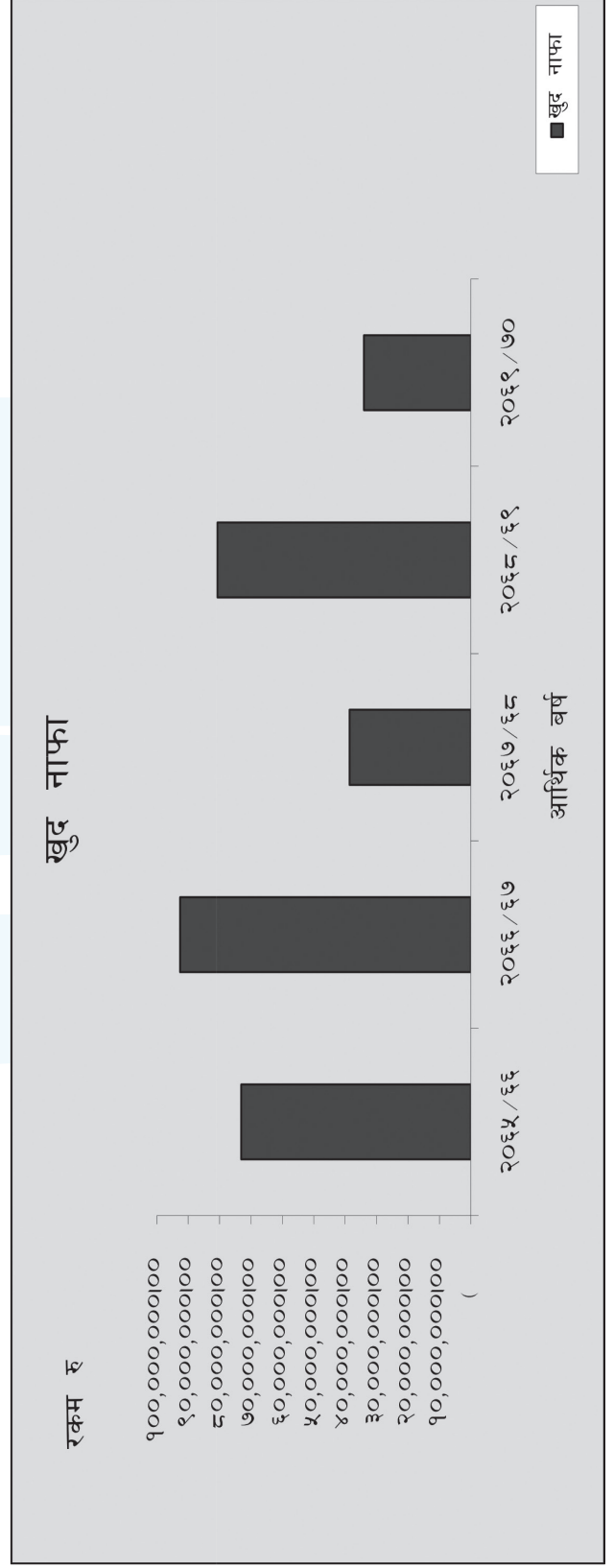
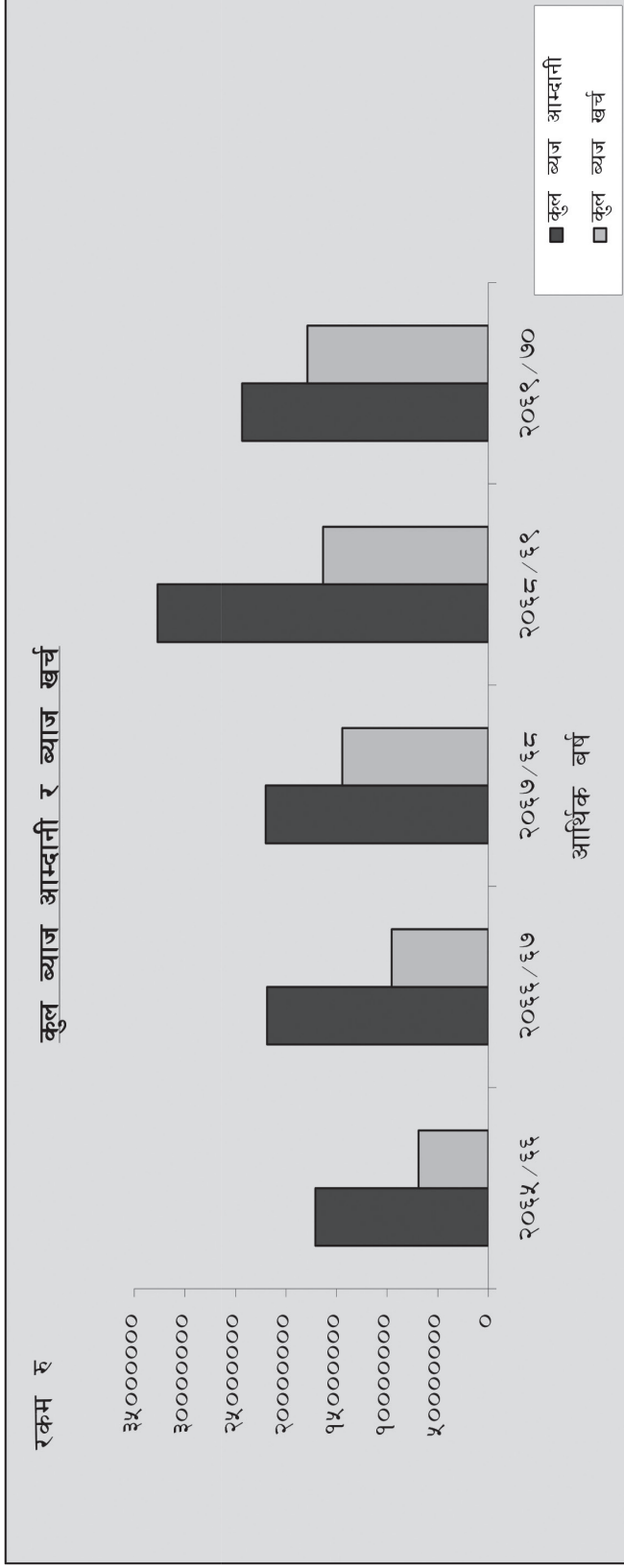


- नगद तथा बैक मौज्दात
- लगानी
- स्थिर सम्पत्ति
- अन्य सम्पत्ति
- कर्जा तथा सापट

कुल दायित्वको संरचना







टिपोट

